



GEMEINDE MOORHUSEN

# JAHRESABSCHLUSS

---

2020

# **Jahresabschluss der Gemeinde Moorhusen zum 31.12.2020**

- **Bilanz**
- **Ergebnisrechnung**
- **Teilergebnisrechnung**
- **Finanzrechnung**
- **Teilfinanzrechnung**
- **Investitionsrechnung (Gesamtübersicht)**
- **Anhang**
  - Anlagenspiegel
  - Forderungsspiegel
  - Wertberichtigungsspiegel
  - Verbindlichkeitspiegel
  - Ermächtigungen
  - Sondervermögen
- **Lagebericht**

GEMEINDE MOORHUSEN

# BILANZ

---

2020



# Bilanz 2020

Gemeinde: 15 Moorhusen

Seite : 1  
Datum: 08.07.2021  
Uhrzeit: 15:39:12

## Aktiva (in EUR)

Position	Bezeichnung	Ergebnis 2019	Ergebnis 2020
1	2	3	4
	<b>1. Anlagevermögen</b>	<b>200.795,54</b>	<b>194.442,05</b>
02-09	1.2 Sachanlagen	94.672,30	90.429,71
02	1.2.1 Unbebaute Grundstücke und grundstücksgleiche Rechte	3.560,82	3.560,82
029	1.2.1.4 Sonstige unbebaute Grundstücke	3.560,82	3.560,82
	0290000 Sonstige unbebaute Grundstücke	3.560,82	3.560,82
04	1.2.3 Infrastrukturvermögen	91.111,48	86.868,89
041	1.2.3.1 Grund und Boden des Infrastrukturvermögens	12.709,60	12.709,60
	0410000 Grund und Boden des Infrastrukturvermögens	12.709,60	12.709,60
042	1.2.3.2 Brücken und Tunnel	1,00	1,00
	0420000 Brücken und Tunnel	1,00	1,00
045	1.2.3.5 Straßennetz mit Wegen, Plätzen und Verkehrslenkungsanlagen	78.400,88	74.158,29
	0450000 Straßennetz mit Wegen, Plätzen und Verkehrslenkungsanlagen	78.400,88	74.158,29
	1.3 Finanzanlagen	106.123,24	104.012,34
10	1.3.1 Anteile an verbundenen Unternehmen	248,68	248,68
	1011000 Anteile an verbundenen Unternehmen,	248,68	248,68
11	1.3.2 Beteiligungen	105.874,56	103.763,66
	1113000 Nichtbörsennotierte Aktien	105.874,56	103.763,66
	<b>2. Umlaufvermögen</b>	<b>102.750,67</b>	<b>119.346,34</b>
	2.2 Forderungen und sonstige Vermögensgegenstände	3.114,40	9.751,55
161	2.2.1 Öffentlich-rechtliche Forderungen aus Dienstleistungen	0,00	37,00
	1611500 Forderungen aus Benutzungsgebühren	0,00	0,00
	1611645 Forderungen aus sonstigen ordentlichen Erträgen	0,00	37,00
169	2.2.2 Sonstige öffentlich-rechtliche Forderungen	1.773,40	9.877,55
	1691200 Forderungen aus ILV	0,00	0,00
	1691601 Forderungen aus Grundsteuer A	0,00	0,00
	1691602 Forderungen aus Grundsteuer B	0,00	0,00
	1691603 Forderungen aus Gewerbesteuer	4.047,13	9.877,55
	1691604 Forderungen aus Anteil EST	0,00	0,00
	1691605 Forderungen aus Anteil UST	0,00	0,00
	1691607 Forderungen aus Hundesteuer	0,00	0,00
	1691615 Forderungen aus Ausgleichsleistungen	0,00	0,00
	1691620 Forderungen aus Schlüsselzuweisungen vom Land	0,00	0,00
	1691622 Forderungen aus allgemeinen Zuweisungen	0,00	0,00
	1691623 Forderungen aus Zuweisungen und Zuschüsse für laufende Zwecke	0,00	0,00
	2111272 Einzelwertberichtigungen auf Forderungen aus Gewerbesteuer	-2.273,73	0,00
171	2.2.3 Privatrechtliche Forderungen aus Dienstleistungen	0,00	0,00
	1711144 Forderungen aus Erträge aus Kostenerstattungen, Kostenumlagen	0,00	0,00
179	2.2.4 Sonstige Privatrechtliche Forderungen	0,00	0,00
	1791146 Forderungen aus Finanzerträgen	0,00	0,00
178	2.2.5 Sonstige Vermögensgegenstände	1.341,00	-163,00



# Bilanz 2020

Gemeinde: 15 Moorhusen

Seite : 2  
Datum: 08.07.2021  
Uhrzeit: 15:39:12

## Aktiva (in EUR)

Position	Bezeichnung	Ergebnis 2019	Ergebnis 2020
1	2	3	4
	1781740 Forderungen aus Vorjahresabgrenzung aus Steuern und ähnliche Abgaben	441,00	-163,00
	1781745 Forderungen aus Vorjahresabgrenzung aus sonstigen ordentlichen Erträgen	900,00	0,00
18	2.4 Liquide Mittel	99.636,27	109.594,79
	1691801 Forderungen aus der EHK gegen GKZ 1	0,00	0,00
	1811001 Sparkasse Westholstein	0,00	0,00
	1811002 Volksbank	0,00	0,00
	1811003 Postbank	0,00	0,00
	1811004 Verrechnungen	0,00	0,00
	1811005 Rücklage	0,00	0,00
	1811991 Schwebeposten Sparkasse	0,00	0,00
	1831000 Zahlweg Bar	0,00	0,00
	1850001 Forderungen aus der Einheitskasse gegenüber GKZ 01 - Amt Itzehoe-Land	99.636,27	109.594,79
185	davon: Forderungen aus dem Zahlungsverkehr ggü. dem Amt	99.636,27	109.594,79
19	<b>3. Aktive Rechnungsabgrenzung</b>	<b>3.656,64</b>	<b>2.107,70</b>
	1995000 Geleistete Zuschüsse/Zuwendungen für Investitionsmaßnahmen	3.656,64	2.107,70
	<b>Summe AKTIVA</b>	<b>307.202,85</b>	<b>315.896,09</b>



**Passiva (in EUR)**

Position	Bezeichnung	Ergebnis 2019	Ergebnis 2020
1	2	3	4
<b>20</b>	<b>1. Eigenkapital</b>	<b>234.288,95</b>	<b>243.288,50</b>
201	1.1 Allgemeine Rücklage	88.849,54	94.768,83
	2010000 Allgemeine Rücklage	88.849,54	94.768,83
	2019997 Ausgleichskonto Kassenrestvorträge (automatisch)	0,00	0,00
203	1.3 Ergebnisrücklage	114.171,76	139.520,12
	2030000 Ergebnisrücklage	114.171,76	139.520,12
205	1.5 Jahresüberschuss/Jahresfehlbetrag	31.267,65	8.999,55
	1.6 Nicht durch Eigenkapital gedeckter Fehlbetrag	0,00	0,00
<b>23</b>	<b>2. Sonderposten</b>	<b>76.637,88</b>	<b>72.495,29</b>
231	2.1 aufzulösende Zuschüsse	76.637,88	72.495,29
	2310000 Aufzulösende Zuschüsse	76.637,88	72.495,29
<b>3</b>	<b>4. Verbindlichkeiten</b>	<b>-3.723,98</b>	<b>112,30</b>
33	4.3 Verbindlichkeiten aus Kassenkrediten	0,00	0,00
	3350001 Verbindlichkeiten aus der Einheitskasse gegenüber GKZ 01 - Amt Itzehoe-Land	0,00	0,00
35	4.5 Verbindlichkeiten aus Lieferungen und Leistungen	0,00	0,00
	3511252 Verbindlichkeiten bei Aufwendungen für Sach- und Dienstleistungen	0,00	0,00
	3511254 Verbindlichkeiten bei sonstigen ordentlichen Aufwendungen aus laufender Verwaltungstätigkeit	0,00	0,00
	3511255 Verbindlichkeiten bei Zinsaufwendungen	0,00	0,00
36	4.6 Verbindlichkeiten aus Transferleistungen	0,00	0,00
	3611253 Verbindlichkeiten bei Transferaufwendungen	0,00	0,00
37	4.7 Sonstige Verbindlichkeiten	-3.723,98	112,30
	3791552 Verbindlichkeiten aus der Vorjahresabgrenzung aus Aufwendungen für Sach- und Dienstleistungen	0,00	72,30
	3791553 Verbindlichkeiten aus der Vorjahresabgrenzung aus Transferaufwendungen	-3.723,98	40,00
	<b>Summe PASSIVA</b>	<b>307.202,85</b>	<b>315.896,09</b>

**Nachrichtlich:**

1. Summe der übertragenen Ermächtigungen für Aufwendungen nach § 23 Abs. 1 GemHVO-Doppik: 0 TEUR.
2. Summe der übertragenen Ermächtigungen für Auszahlungen für Investitionen und Investitionsförderungsmaßnahmen nach § 23 Abs. 2 GemHVO-Doppik: 0 TEUR.
3. Summe der von der Gemeinde übernommenen Bürgschaften (Wert zum Bilanzstichtag): 0 EUR.

GEMEINDE MOORHUSEN

# ERGEBNISRECHNUNG

---

2020



# Ergebnisrechnung 2020

Gemeinde: 15 Moorhusen

Seite : 1

Datum: 08.07.2021

Uhrzeit: 15:40:06

Ertrags- und Aufwandsarten			Ergebnis des Vorjahres	Fortgeschriebener Ansatz des Haushaltsjahres	Ist-Ergebnis des Haushaltsjahres	Vergleich Ansatz / Ist (Spalte 5 / Spalte 6)	übertragene Ermächtigungen
			2019	2020	2020	2020	2021
			in EUR	in EUR	in EUR	in EUR	in EUR
1	2	3	4	5	6	7	8
40	1	Steuern und ähnliche Abgaben	76.461,16	84.900,00	<b>95.766,49</b>	10.866,49	----
		4011000 Grundsteuer A	6.394,79	6.000,00	<b>5.036,77</b>	-963,23	----
		4012000 Grundsteuer B	5.002,63	5.000,00	<b>5.463,30</b>	463,30	----
		4013000 Gewerbesteuer	25.879,65	35.000,00	<b>46.990,42</b>	11.990,42	----
		4021000 Gemeindeanteil an der Einkommensteuer	34.004,00	33.700,00	<b>32.640,00</b>	-1.060,00	----
		4022000 Gemeindeanteil an der Umsatzsteuer	1.726,00	1.500,00	<b>1.870,00</b>	370,00	----
		4032000 Hundesteuer	490,09	400,00	<b>490,00</b>	90,00	----
		4051000 Leistungen nach dem Familienleistungsausgleich	2.964,00	3.300,00	<b>3.276,00</b>	-24,00	----
41	2	+ Zuwendungen und allgemeine Umlagen	36.924,17	4.900,00	<b>7.823,96</b>	2.923,96	----
		4111000 Schlüsselzuweisungen	31.884,00	400,00	<b>792,00</b>	392,00	----
		4131000 Allgemeine Zuweisungen Land	409,66	0,00	<b>2.303,86</b>	2.303,86	----
		4142000 Zuweisungen und Zuschüsse für lfd. Zwecke Gemeinden (GV)	487,92	400,00	<b>585,51</b>	185,51	----
		4161000 Erträge aus der Auflösung von Sonderposten aus Zuschüssen	4.142,59	4.100,00	<b>4.142,59</b>	42,59	----
42	3	+ sonstige Transfererträge	120,00	100,00	<b>0,00</b>	-100,00	----
		4211000 Kostenbeiträge und Aufwändungsersatz außerhalb von Einrichtungen	120,00	100,00	<b>0,00</b>	-100,00	----
43	4	+ öffentlich-rechtliche Leistungsentgelte	6.220,01	6.200,00	<b>6.220,00</b>	20,00	----
		4321000 Benutzungsgebühren und ähnliche Entgelte	6.220,01	6.200,00	<b>6.220,00</b>	20,00	----
448	6	+ Kostenerstattungen und Kostenumlagen	0,00	0,00	<b>638,28</b>	638,28	----
		4483000 Erträge aus Kostenerstattungen, Kostenumlagen Zweckverbände	0,00	0,00	<b>638,28</b>	638,28	----
45	7	+ sonstige Erträge	4.133,10	2.600,00	<b>5.430,73</b>	2.830,73	----
		4511000 Konzessionsabgaben	4.133,10	2.600,00	<b>3.120,00</b>	520,00	----
		4565000 Verzinsung von Steuernachforderungen und Steuererstattungen	0,00	0,00	<b>37,00</b>	37,00	----
		4583272 Erträge aus der Auflösung von Einzelwertberichtigungen auf Forderungen aus Gewerbesteuer	0,00	0,00	<b>2.273,73</b>	2.273,73	----
	<b>10</b>	<b>= Erträge</b>	<b>123.858,44</b>	<b>98.700,00</b>	<b>115.879,46</b>	<b>17.179,46</b>	----
52	13	+ Aufwendungen für Sach- und Dienstleistungen	133,11	6.600,00	<b>975,60</b>	-5.624,40	0,00
		5221000 Unterhaltung des sonstigen unbeweglichen Vermögens	38,11	5.100,00	<b>316,88</b>	-4.783,12	0,00
		5241000 Bewirtschaftung der Grundstücke, baulichen Anlagen u.s.w.	0,00	1.000,00	<b>238,00</b>	-762,00	0,00
		5291000 Aufwendungen für sonstige Dienstleistungen	95,00	500,00	<b>420,72</b>	-79,28	0,00
57	14	+ bilanzielle Abschreibungen	5.791,53	5.900,00	<b>5.791,53</b>	-108,47	0,00
		5711000 Abschreibungen auf imm. Vermögensgegenstände und Sachanlagen	4.242,59	4.300,00	<b>4.242,59</b>	-57,41	0,00
		5741000 Abschreibungen auf geleistete Zuwendungen (aktive Rechnungsabgrenzung)	1.548,94	1.600,00	<b>1.548,94</b>	-51,06	0,00





# Ergebnisrechnung 2020

Gemeinde: 15 Moorhusen

Seite : 2

Datum: 08.07.2021

Uhrzeit: 15:40:06

Ertrags- und Aufwandsarten			Ergebnis des Vorjahres	Fortgeschriebener Ansatz des Haushaltsjahres	Ist-Ergebnis des Haushaltsjahres	Vergleich Ansatz / Ist (Spalte 5 / Spalte 6)	übertragene Ermächtigungen
			2019	2020	2020	2020	2021
			in EUR	in EUR	in EUR	in EUR	in EUR
1	2	3	4	5	6	7	8
53	15	+ Transferaufwendungen	77.692,10	93.600,00	<b>92.154,83</b>	-1.445,17	0,00
		5313000 Zuweisungen und Zuschüsse für lfd. Zwecke Zweckverbände	26.839,83	32.800,00	<b>31.910,77</b>	-889,23	0,00
		5318000 Zuweisungen und Zuschüsse für lfd. Zwecke übrige Bereiche	359,07	1.100,00	<b>53,90</b>	-1.046,10	0,00
		5341000 Gewerbesteuerumlage	4.731,00	3.500,00	<b>4.113,00</b>	613,00	0,00
		5372100 Kreisumlage	30.508,20	35.700,00	<b>35.640,16</b>	-59,84	0,00
		5372200 Amtsumlage	15.254,00	20.500,00	<b>20.437,00</b>	-63,00	0,00
54	16	+ sonstige Aufwendungen	8.974,05	10.200,00	<b>12.557,50</b>	2.357,50	0,00
		5421000 Inanspruchnahme von Rechten und Dienstleistungen für ehrenamtliche und sonstige Tätigkeiten	3.897,00	4.600,00	<b>4.557,00</b>	-43,00	0,00
		5429000 Verfügungsmittel	0,00	100,00	<b>0,00</b>	-100,00	0,00
		5429010 Mitgliedsbeiträge	141,88	300,00	<b>116,16</b>	-183,84	0,00
		5429020 Schülerbeförderungskosten	180,54	200,00	<b>93,81</b>	-106,19	0,00
		5431000 Geschäftsaufwendungen	0,00	100,00	<b>13,64</b>	-86,36	0,00
		5441000 Steuern, Versicherungen, Schadensfälle	355,35	400,00	<b>352,22</b>	-47,78	0,00
		5452010 Schulkostenbeiträge	4.399,28	4.500,00	<b>4.603,13</b>	103,13	0,00
		5457000 Erstattungen von Aufwendungen von Dritten aus lfd. Verw. Tätigkeit private Unternehmen	0,00	0,00	<b>710,64</b>	710,64	0,00
		5472000 Wertveränderung bei Finanzanlagen	0,00	0,00	<b>2.110,90</b>	2.110,90	0,00
	17	= Aufwendungen (= Zeilen 11 bis 16)	<b>92.590,79</b>	<b>116.300,00</b>	<b>111.479,46</b>	<b>-4.820,54</b>	<b>0,00</b>
	18	= Ergebnis der laufenden Verwaltungstätigkeit (= Zeilen 10 / 17)	<b>31.267,65</b>	<b>-17.600,00</b>	<b>4.400,00</b>	<b>22.000,00</b>	<b>0,00</b>
46	19	+ Finanzerträge	0,00	2.100,00	<b>4.685,55</b>	2.585,55	----
		4651000 Gewinnanteile aus verbundenen Unternehmen und Beteiligungen	0,00	2.100,00	<b>4.685,55</b>	2.585,55	----
55	20	- Zinsen und sonstige Finanzaufwendungen	0,00	100,00	<b>86,00</b>	-14,00	0,00
		5592000 Verzinsung von Steuernachforderungen	0,00	100,00	<b>86,00</b>	-14,00	0,00
	21	= Finanzergebnis (= Zeilen 19 und 20)	<b>0,00</b>	<b>2.000,00</b>	<b>4.599,55</b>	<b>2.599,55</b>	<b>0,00</b>
	22	= Jahresergebnis (= Zeilen 18 und 21)	<b>31.267,65</b>	<b>-15.600,00</b>	<b>8.999,55</b>	<b>24.599,55</b>	<b>0,00</b>
571 +	574	bilanzielle Abschreibungen auf immaterielle Vermögensgegenstände und Sachanlagen sowie geleistete Zuwendungen	5.791,53	5.900,00	<b>5.791,53</b>	-108,47	----
		5711000 Abschreibungen auf imm. Vermögensgegenstände und Sachanlagen	4.242,59	4.300,00	<b>4.242,59</b>	-57,41	----
		5741000 Abschreibungen auf geleistete Zuwendungen (aktive Rechnungsabgrenzung)	1.548,94	1.600,00	<b>1.548,94</b>	-51,06	----
416 +	437	- Erträge aus der Auflösung von Sonderposten aus Zuschüssen und Zuweisungen sowie für Beiträge	4.142,59	4.100,00	<b>4.142,59</b>	42,59	----



# Ergebnisrechnung 2020

Gemeinde: 15 Moorhusen

Seite : 3

Datum: 08.07.2021

Uhrzeit: 15:40:06

Ertrags- und Aufwandsarten			Ergebnis des Vorjahres	Fortgeschriebener Ansatz des Haushaltsjahres	Ist-Ergebnis des Haushaltsjahres	Vergleich Ansatz / Ist (Spalte 5 / Spalte 6)	übertragene Ermächtigungen
			2019	2020	2020	2020	2021
1	2	3	4	5	6	7	8
			in EUR	in EUR	in EUR	in EUR	in EUR
		4161000 Erträge aus der Auflösung von Sonderposten aus Zuschüssen	4.142,59	4.100,00	<b>4.142,59</b>	42,59	-----
		= Nettoabschreibungsaufwand	<b>1.648,94</b>	<b>1.800,00</b>	<b>1.648,94</b>	-151,06	-----

\*\*\* Ende der Liste "Ergebnisrechnung" \*\*\*

GEMEINDE MOORHUSEN

# TEILERGEBNISRECHNUNG

---

2020



# Teilergebnisrechnung 2020

Gemeinde: 15 Moorhusen

Seite : 1

Datum: 08.07.2021

Uhrzeit: 15:40:46

Hauptproduktbereich	1	Zentrale Verwaltung
Produktbereich	11	Innere Verwaltung
Produktgruppe	111	Verwaltungssteuerung und Service
Produkt	11101	Gemeindeorgane

<b>Produktbeschreibung</b>	<b>Produktverantwortliche/r</b>
Steuerungsunterstützung für den Bürgermeister; Förderung der dörflichen Entwicklung; Aufwandsentschädigungen, Verfügungsmittel, Repräsentation, Ehrungen	Herr Tüxen (LVB), Herr Sießenbüttel (Stellv. LVB)

<b>Rechtliche Grundlage</b>	<b>Zuständiges Amt</b>
Kommunalverfassungsrechtliche Vorschriften, insbesondere: Gemeindeordnung (GO), Entschädigungsverordnung, Hauptsatzung	Leitender Verwaltungsbeamter (LVB)

**Ziele**  
 Bereitstellung der erforderlichen Steuerungs- und Führungsinformationen; Begleitung der dörflichen Entwicklung durch strategische Planung; Sicherstellung der Handlungsfähigkeit der Gemeindeorgane

Ertrags- und Aufwandsarten			Ergebnis des Vorjahres	Fortgeschriebener Ansatz des Haushaltsjahres	Ist-Ergebnis des Haushaltsjahres	Vergleich Ansatz / Ist (Spalte 5 / Spalte 6)	übertragene Ermächtigungen
			2019	2020	2020	2020	2021
			in EUR	in EUR	in EUR	in EUR	in EUR
1	2	3	4	5	6	7	8
52	13	+ Aufwendungen für Sach- und Dienstleistungen 5291000 Aufwendungen für sonstige Dienstleistungen	95,00 95,00	500,00 500,00	420,72 420,72	-79,28 -79,28	0,00 0,00
54	16	+ sonstige Aufwendungen 5421000 Inanspruchnahme von Rechten und Dienstleistungen 5429000 Verfügungsmittel	3.897,00 3.897,00 0,00	4.700,00 4.600,00 100,00	4.557,00 4.557,00 0,00	-143,00 -43,00 -100,00	0,00 0,00 0,00
	18	= Aufwendungen (= Zeilen 11 bis 16)	3.992,00	5.200,00	4.977,72	-222,28	0,00
	19	= Ergebnis der laufenden Verwaltungstätigkeit (= Zeilen 10 / 18)	-3.992,00	-5.200,00	-4.977,72	222,28	0,00
	23	= Ergebnis vor Berücksichtigung der internen Leistungsbeziehungen (= Zeilen 19 und 22)	-3.992,00	-5.200,00	-4.977,72	222,28	0,00
	26	= Ergebnis (= Zeilen 23, 24, 25)	-3.992,00	-5.200,00	-4.977,72	222,28	0,00



# Teilergebnisrechnung 2020

Gemeinde: 15 Moorhusen

Seite : 2

Datum: 08.07.2021

Uhrzeit: 15:40:46

Hauptproduktbereich	1	Zentrale Verwaltung
Produktbereich	11	Innere Verwaltung
Produktgruppe	111	Verwaltungssteuerung und Service
Produkt	11102	Hauptverwaltung

## Produktbeschreibung

Mitgliedschaft im Schleswig-Holsteinischen Gemeindetag (SHGT),  
Unfallkasse

## Produktverantwortliche/r

Frau Heitmann

## Zuständiges Amt

Hauptamt

## Ziele

Repräsentation und Vertretung der Gemeinden; Absicherung der Mitarbeiter und Ehrenämter.

Ertrags- und Aufwandsarten			Ergebnis des Vorjahres	Fortgeschriebener Ansatz des Haushaltsjahres	Ist-Ergebnis des Haushaltsjahres	Vergleich Ansatz / Ist (Spalte 5 / Spalte 6)	übertragene Ermächtigungen
			2019	2020	2020	2020	2021
			in EUR	in EUR	in EUR	in EUR	in EUR
1	2	3	4	5	6	7	8
54	16	+ sonstige Aufwendungen	463,23	700,00	<b>482,02</b>	-217,98	0,00
		5429010 Mitgliedsbeiträge	107,88	200,00	<b>116,16</b>	-83,84	0,00
		5431000 Geschäftsaufwendungen	0,00	100,00	<b>13,64</b>	-86,36	0,00
		5441000 Steuern, Versicherungen, Schadensfälle	355,35	400,00	<b>352,22</b>	-47,78	0,00
	18	= Aufwendungen (= Zeilen 11 bis 16)	<b>463,23</b>	<b>700,00</b>	<b>482,02</b>	<b>-217,98</b>	<b>0,00</b>
	19	= Ergebnis der laufenden Verwaltungstätigkeit (= Zeilen 10 / 18)	<b>-463,23</b>	<b>-700,00</b>	<b>-482,02</b>	<b>217,98</b>	<b>0,00</b>
	23	= Ergebnis vor Berücksichtigung der internen Leistungsbeziehungen (= Zeilen 19 und 22)	<b>-463,23</b>	<b>-700,00</b>	<b>-482,02</b>	<b>217,98</b>	<b>0,00</b>
	26	= Ergebnis (= Zeilen 23, 24, 25)	<b>-463,23</b>	<b>-700,00</b>	<b>-482,02</b>	<b>217,98</b>	<b>0,00</b>



# Teilergebnisrechnung 2020

Gemeinde: 15 Moorhusen

Seite : 3  
 Datum: 08.07.2021  
 Uhrzeit: 15:40:46

Hauptproduktbereich	1	Zentrale Verwaltung
Produktbereich	12	Sicherheit und Ordnung
Produktgruppe	126	Brandschutz
Produkt	12601	Freiwillige Feuerwehr

<b>Produktbeschreibung</b>	<b>Produktverantwortliche/r</b>
Die Gemeinde bildet mit den Gemeinden Krummendiek, Kleve und Moorhusen einen gemeinsamen Feuerlöschverband. Die Umlage berechnet sich nach der jeweiligen Einwohnerzahl und Finanzkraft der Gemeinde.	Herr Siebenborn

<b>Rechtliche Grundlage</b>	<b>Zuständiges Amt</b>
Brandschutzgesetz, Satzung des Amtes Itzehoe-Land für den Bereich Bekdorf, Kleve, Krummendiek und Moorhusen über die Inanspruchnahme der Freiwilligen Feuerwehr Krummendiek vom 20.12.2001.	Ordnungsamt

**Ziele**  
 Wirkungsvolle Bekämpfung von Bränden und Schutz von Menschen und Sachen vor Brandschäden (abwehrender Brandschutz), Hilfeleistung bei Not- und Unglücksfällen (Technische Hilfe), Verhütung von Bränden und Brandgefahren (vorbeugender Brandschutz).

Ertrags- und Aufwandsarten			Ergebnis des Vorjahres	Fortgeschriebener Ansatz des Haushaltsjahres	Ist-Ergebnis des Haushaltsjahres	Vergleich Ansatz / Ist (Spalte 5 / Spalte 6)	übertragene Ermächtigungen
			2019 in EUR	2020 in EUR	2020 in EUR	2020 in EUR	2021 in EUR
1	2	3	4	5	6	7	8
57	14	+ bilanzielle Abschreibungen <i>5741000 Abschreibungen auf geleistete Zuwendungen (aktive Rechnungsabgrenzung)</i>	0,00 <i>0,00</i>	0,00 <i>0,00</i>	<b>0,00</b> <b>0,00</b>	0,00 <i>0,00</i>	0,00 <i>0,00</i>
53	15	+ Transferaufwendungen <i>5313000 Zuweisungen und Zuschüsse für lfd. Zwecke Zweckverbände</i>	4.971,51 <i>4.971,51</i>	4.200,00 <i>4.200,00</i>	<b>4.139,82</b> <b>4.139,82</b>	-60,18 <i>-60,18</i>	0,00 <i>0,00</i>
	18	= Aufwendungen (= Zeilen 11 bis 16)	<b>4.971,51</b>	<b>4.200,00</b>	<b>4.139,82</b>	<b>-60,18</b>	<b>0,00</b>
	19	= Ergebnis der laufenden Verwaltungstätigkeit (= Zeilen 10 / 18)	<b>-4.971,51</b>	<b>-4.200,00</b>	<b>-4.139,82</b>	<b>60,18</b>	<b>0,00</b>
	23	= Ergebnis vor Berücksichtigung der internen Leistungsbeziehungen (= Zeilen 19 und 22)	<b>-4.971,51</b>	<b>-4.200,00</b>	<b>-4.139,82</b>	<b>60,18</b>	<b>0,00</b>
	26	= Ergebnis (= Zeilen 23, 24, 25)	<b>-4.971,51</b>	<b>-4.200,00</b>	<b>-4.139,82</b>	<b>60,18</b>	<b>0,00</b>
		<b>Nachrichtlich:</b>					
		Nettoabschreibungsaufwand					
571 +	574	bilanzielle Abschreibungen auf immaterielle Vermögensgegenstände und Sachanlagen sowie geleistete Zuwendungen <i>5741000 Abschreibungen auf geleistete Zuwendungen (aktive Rechnungsabgrenzung)</i>	0,00 <i>0,00</i>	0,00 <i>0,00</i>	<b>0,00</b> <b>0,00</b>	0,00 <i>0,00</i>	---- <i>----</i>



# Teilergebnisrechnung 2020

Gemeinde: 15 Moorhusen

Seite : 4

Datum: 08.07.2021

Uhrzeit: 15:40:46

Hauptproduktbereich	2	Schule und Kultur
Produktbereich	21	Allgemeine Schulen
Produktgruppe	211	Grundschulen
Produkt	21101	Grundschulen

### Produktbeschreibung

Eine Gemeinde hat für eine Schülerin oder einen Schüler, die oder der in ihrem Gebiet wohnt und eine Grundschule, eine weiterführende allgemein bildende Schule oder ein Förderzentrum besucht, an deren oder dessen Trägerschaft die Gemeinde nicht beteiligt ist, an den Schulträger einen Schulkostenbeitrag zu zahlen (§ 111 Abs. 1 SchulG).

### Produktverantwortliche/r

Frau Rohweder

### Rechtliche Grundlage

Schulgesetz des Landes Schleswig-Holstein

### Zuständiges Amt

Hauptamt

### Ziele

Interkommunale Finanzgerechtigkeit

Ertrags- und Aufwandsarten			Ergebnis des Vorjahres	Fortgeschriebener Ansatz des Haushaltsjahres	Ist-Ergebnis des Haushaltsjahres	Vergleich Ansatz / Ist (Spalte 5 / Spalte 6)	übertragene Ermächtigungen
			2019	2020	2020	2020	2021
			in EUR	in EUR	in EUR	in EUR	in EUR
1	2	3	4	5	6	7	8
53	15	+ Transferaufwendungen 5313000 Zuweisungen und Zuschüsse für lfd. Zwecke Zweckverbände	1.862,00 1.862,00	5.800,00 5.800,00	<b>5.714,00</b> <b>5.714,00</b>	-86,00 -86,00	0,00 0,00
54	16	+ sonstige Aufwendungen 5452010 Schulkostenbeiträge	0,00 0,00	0,00 0,00	<b>1.694,34</b> <b>1.694,34</b>	1.694,34 1.694,34	0,00 0,00
	18	= Aufwendungen (= Zeilen 11 bis 16)	<b>1.862,00</b>	<b>5.800,00</b>	<b>7.408,34</b>	<b>1.608,34</b>	<b>0,00</b>
	19	= Ergebnis der laufenden Verwaltungstätigkeit (= Zeilen 10 / 18)	<b>-1.862,00</b>	<b>-5.800,00</b>	<b>-7.408,34</b>	<b>-1.608,34</b>	<b>0,00</b>
	23	= Ergebnis vor Berücksichtigung der internen Leistungsbeziehungen (= Zeilen 19 und 22)	<b>-1.862,00</b>	<b>-5.800,00</b>	<b>-7.408,34</b>	<b>-1.608,34</b>	<b>0,00</b>
	26	= Ergebnis (= Zeilen 23, 24, 25)	<b>-1.862,00</b>	<b>-5.800,00</b>	<b>-7.408,34</b>	<b>-1.608,34</b>	<b>0,00</b>



# Teilergebnisrechnung 2020

Gemeinde: 15 Moorhusen

Seite : 5

Datum: 08.07.2021

Uhrzeit: 15:40:46

Hauptproduktbereich	2	Schule und Kultur
Produktbereich	21	Allgemeine Schulen
Produktgruppe	218	Gesamtschulen / Gemeinschaftsschulen
Produkt	21820	Gemeinschaftsschulen

### Produktbeschreibung

Eine Gemeinde hat für eine Schülerin oder einen Schüler, die oder der in ihrem Gebiet wohnt und eine Grundschule, eine weiterführende allgemein bildende Schule oder ein Förderzentrum besucht, an deren oder dessen Trägerschaft die Gemeinde nicht beteiligt ist, an den Schulträger einen Schulkostenbeitrag zu zahlen (§ 111 Abs. 1 SchulG).

### Produktverantwortliche/r

Frau Rohweder

### Rechtliche Grundlage

Schulgesetz des Landes Schleswig-Holstein

### Zuständiges Amt

Hauptamt

### Ziele

Interkommunale Finanzgerechtigkeit

Ertrags- und Aufwandsarten			Ergebnis des Vorjahres	Fortgeschriebener Ansatz des Haushaltsjahres	Ist-Ergebnis des Haushaltsjahres	Vergleich Ansatz / Ist (Spalte 5 / Spalte 6)	übertragene Ermächtigungen
			2019	2020	2020	2020	2021
			in EUR	in EUR	in EUR	in EUR	in EUR
1	2	3	4	5	6	7	8
54	16	+ sonstige Aufwendungen	4.579,82	4.700,00	3.002,60	-1.697,40	0,00
		5429020 Schülerbeförderungskosten	180,54	200,00	93,81	-106,19	0,00
		5452010 Schulkostenbeiträge	4.399,28	4.500,00	2.908,79	-1.591,21	0,00
	18	= Aufwendungen (= Zeilen 11 bis 16)	4.579,82	4.700,00	3.002,60	-1.697,40	0,00
	19	= Ergebnis der laufenden Verwaltungstätigkeit (= Zeilen 10 / 18)	-4.579,82	-4.700,00	-3.002,60	1.697,40	0,00
	23	= Ergebnis vor Berücksichtigung der internen Leistungsbeziehungen (= Zeilen 19 und 22)	-4.579,82	-4.700,00	-3.002,60	1.697,40	0,00
	26	= Ergebnis (= Zeilen 23, 24, 25)	-4.579,82	-4.700,00	-3.002,60	1.697,40	0,00





# Teilergebnisrechnung 2020

Gemeinde: 15 Moorhusen

Seite : 6

Datum: 08.07.2021

Uhrzeit: 15:40:46

Hauptproduktbereich	2	Schule und Kultur
Produktbereich	28	Heimat- und sonstige Kulturpflege
Produktgruppe	281	Heimat- und sonstige Kulturpflege
Produkt	28101	Heimat- und sonstige Kulturpflege

<b>Produktbeschreibung</b>	<b>Produktverantwortliche/r</b>
Förderung von Vereinen (Verbänden), die in der Gemeinde zur Heimat- und Traditionspflege beitragen.	Frau Bandomir

<b>Rechtliche Grundlage</b>	<b>Zuständiges Amt</b>
Freiwillige Leistung	Amt für Finanzen

<b>Ziele</b>
Förderung der Traditionspflege

Ertrags- und Aufwandsarten			Ergebnis des Vorjahres	Fortgeschriebener Ansatz des Haushaltsjahres	Ist-Ergebnis des Haushaltsjahres	Vergleich Ansatz / Ist (Spalte 5 / Spalte 6)	übertragene Ermächtigungen
			2019	2020	2020	2020	2021
			in EUR	in EUR	in EUR	in EUR	in EUR
1	2	3	4	5	6	7	8
53	15	+ Transferaufwendungen 5318000 Zuweisungen und Zuschüsse für lfd. Zwecke übrige Bereiche	0,00 0,00	200,00 200,00	0,00 0,00	-200,00 -200,00	0,00 0,00
54	16	+ sonstige Aufwendungen 5429010 Mitgliedsbeiträge	34,00 34,00	100,00 100,00	0,00 0,00	-100,00 -100,00	0,00 0,00
	18	= Aufwendungen (= Zeilen 11 bis 16)	34,00	300,00	0,00	-300,00	0,00
	19	= Ergebnis der laufenden Verwaltungstätigkeit (= Zeilen 10 / 18)	-34,00	-300,00	0,00	300,00	0,00
	23	= Ergebnis vor Berücksichtigung der internen Leistungsbeziehungen (= Zeilen 19 und 22)	-34,00	-300,00	0,00	300,00	0,00
	26	= Ergebnis (= Zeilen 23, 24, 25)	-34,00	-300,00	0,00	300,00	0,00



# Teilergebnisrechnung 2020

Gemeinde: 15 Moorhusen

Seite : 7

Datum: 08.07.2021

Uhrzeit: 15:40:46

Hauptproduktbereich	3	Soziales und Jugend
Produktbereich	35	Sonstige soziale Hilfen und Leistungen
Produktgruppe	351	Sonstige soziale Hilfen und Leistungen
Produkt	35101	Sonstige soziale Hilfen und Leistungen

## Produktbeschreibung

Ausflug und Weihnachtsfeier für Senioren in der Gemeinde.

## Produktverantwortliche/r

Frau Witczak, Frau von Borstel

## Zuständiges Amt

Ordnungsamt

## Ziele

Betreuung der Senioren

Ertrags- und Aufwandsarten			Ergebnis des Vorjahres	Fortgeschriebener Ansatz des Haushaltsjahres	Ist-Ergebnis des Haushaltsjahres	Vergleich Ansatz / Ist (Spalte 5 / Spalte 6)	übertragene Ermächtigungen
			2019 in EUR	2020 in EUR	2020 in EUR	2020 in EUR	2021 in EUR
1	2	3	4	5	6	7	8
42	3	+ sonstige Transfererträge	120,00	100,00	0,00	-100,00	-----
		4211000 Kostenbeiträge und Aufwundersersatz außerhalb von Einrichtungen	120,00	100,00	0,00	-100,00	-----
	10	= Erträge	120,00	100,00	0,00	-100,00	-----
53	15	+ Transferaufwendungen	359,07	800,00	53,90	-746,10	0,00
		5318000 Zuweisungen und Zuschüsse für lfd. Zwecke übrige Bereiche	359,07	800,00	53,90	-746,10	0,00
	18	= Aufwendungen (= Zeilen 11 bis 16)	359,07	800,00	53,90	-746,10	0,00
	19	= Ergebnis der laufenden Verwaltungstätigkeit (= Zeilen 10 / 18)	-239,07	-700,00	-53,90	646,10	0,00
	23	= Ergebnis vor Berücksichtigung der internen Leistungsbeziehungen (= Zeilen 19 und 22)	-239,07	-700,00	-53,90	646,10	0,00
	26	= Ergebnis (= Zeilen 23, 24, 25)	-239,07	-700,00	-53,90	646,10	0,00



# Teilergebnisrechnung 2020

Gemeinde: 15 Moorhusen

Seite : 8

Datum: 08.07.2021

Uhrzeit: 15:40:46

Hauptproduktbereich	3	Soziales und Jugend
Produktbereich	36	Kinder-, Jugend- und Familienhilfe
Produktgruppe	362	Jugendarbeit
Produkt	36221	Kinder- und Jugenderholung

### Produktbeschreibung

Die Gemeinde gewährt für Jugendliche, die an organisierten Jugendfahrten teilnehmen, einen Zuschuss in Höhe von 2,00 € täglich, max. für 3 Tage.

### Produktverantwortliche/r

Frau Bandomir

### Rechtliche Grundlage

Freiwillige Leistung gemäß Beschluss der Gemeindevertretung vom 20.09.2001.

### Zuständiges Amt

Amt für Finanzen

### Ziele

Förderung der Jugend

Ertrags- und Aufwandsarten			Ergebnis des Vorjahres	Fortgeschriebener Ansatz des Haushaltsjahres	Ist-Ergebnis des Haushaltsjahres	Vergleich Ansatz / Ist (Spalte 5 / Spalte 6)	übertragene Ermächtigungen
			2019	2020	2020	2020	2021
			in EUR	in EUR	in EUR	in EUR	in EUR
1	2	3	4	5	6	7	8
53	15	+ Transferaufwendungen <i>5318000 Zuweisungen und Zuschüsse für lfd. Zwecke übrige Bereiche</i>	0,00 <i>0,00</i>	100,00 <i>100,00</i>	0,00 <i>0,00</i>	-100,00 <i>-100,00</i>	0,00 <i>0,00</i>
	18	= Aufwendungen (= Zeilen 11 bis 16)	0,00	100,00	0,00	-100,00	0,00
	19	= Ergebnis der laufenden Verwaltungstätigkeit (= Zeilen 10 / 18)	0,00	-100,00	0,00	100,00	0,00
	23	= Ergebnis vor Berücksichtigung der internen Leistungsbeziehungen (= Zeilen 19 und 22)	0,00	-100,00	0,00	100,00	0,00
	26	= Ergebnis (= Zeilen 23, 24, 25)	0,00	-100,00	0,00	100,00	0,00



# Teilergebnisrechnung 2020

Gemeinde: 15 Moorhusen

Seite : 9

Datum: 08.07.2021

Uhrzeit: 15:40:46

Hauptproduktbereich	3	Soziales und Jugend
Produktbereich	36	Kinder-, Jugend- und Familienhilfe
Produktgruppe	365	Tageseinrichtungen für Kinder
Produkt	36501	Tageseinrichtungen für Kinder

<b>Produktbeschreibung</b>	<b>Produktverantwortliche/r</b>
Kostenausgleichsforderungen nach dem Kindertagesstättengesetz (KiTaG)	Frau von der Born
<b>Rechtliche Grundlage</b>	<b>Zuständiges Amt</b>
Kinder- und Jugendhilfegesetz (KJHG), Kindertagesstättengesetz (KiTaG)	Hauptamt
<b>Ziele</b>	
Bedarfsgerechte Versorgung mit KiTa-Plätzen	

Ertrags- und Aufwandsarten			Ergebnis des Vorjahres	Fortgeschriebener Ansatz des Haushaltsjahres	Ist-Ergebnis des Haushaltsjahres	Vergleich Ansatz / Ist (Spalte 5 / Spalte 6)	übertragene Ermächtigungen
			2019	2020	2020	2020	2021
			in EUR	in EUR	in EUR	in EUR	in EUR
1	2	3	4	5	6	7	8
57	14	+ bilanzielle Abschreibungen	1.548,94	1.600,00	<b>1.548,94</b>	-51,06	0,00
		<i>5741000 Abschreibungen auf geleistete Zuwendungen (aktive Rechnungsabgrenzung)</i>	<i>1.548,94</i>	<i>1.600,00</i>	<b><i>1.548,94</i></b>	<i>-51,06</i>	<i>0,00</i>
53	15	+ Transferaufwendungen	14.186,37	14.900,00	<b>14.727,34</b>	-172,66	0,00
		<i>5313000 Zuweisungen und Zuschüsse für lfd. Zwecke Zweckverbände</i>	<i>14.186,37</i>	<i>14.900,00</i>	<b><i>14.727,34</i></b>	<i>-172,66</i>	<i>0,00</i>
	18	= Aufwendungen (= Zeilen 11 bis 16)	15.735,31	16.500,00	<b>16.276,28</b>	-223,72	0,00
	19	= Ergebnis der laufenden Verwaltungstätigkeit (= Zeilen 10 / 18)	-15.735,31	-16.500,00	<b>-16.276,28</b>	223,72	0,00
	23	= Ergebnis vor Berücksichtigung der internen Leistungsbeziehungen (= Zeilen 19 und 22)	-15.735,31	-16.500,00	<b>-16.276,28</b>	223,72	0,00
	26	= Ergebnis (= Zeilen 23, 24, 25)	-15.735,31	-16.500,00	<b>-16.276,28</b>	223,72	0,00
		<b>Nachrichtlich:</b>					
		Nettoabschreibungsaufwand					
571 +		bilanzielle Abschreibungen auf immaterielle	1.548,94	1.600,00	<b>1.548,94</b>	-51,06	----
574		Vermögensgegenstände und Sachanlagen sowie geleistete Zuwendungen					
		<i>5741000 Abschreibungen auf geleistete Zuwendungen (aktive Rechnungsabgrenzung)</i>	<i>1.548,94</i>	<i>1.600,00</i>	<b><i>1.548,94</i></b>	<i>-51,06</i>	----
		= Nettoabschreibungsaufwand	1.548,94	1.600,00	<b>1.548,94</b>	-51,06	----



# Teilergebnisrechnung 2020

Gemeinde: 15 Moorhusen

Seite : 10

Datum: 08.07.2021

Uhrzeit: 15:40:46

Hauptproduktbereich	5	Gestaltung und Umwelt
Produktbereich	52	Bauen und Wohnen
Produktgruppe	523	Denkmalschutz- und pflege
Produkt	52301	Denkmalschutz- und pflege

### Produktbeschreibung

Aufteilung der jährlichen Unterhaltungs- und Pflegekosten des Ehrenmals Kleve auf die Gemeinden Bekdorf, Kleve, Krummendiek und Moorhusen. Die Aufteilung erfolgt nach der Finanzkraft und Einwohnerzahl der jeweiligen Gemeinde.

### Produktverantwortliche/r

Frau Sindelar

### Zuständiges Amt

Amt für Finanzen

### Ziele

Ziel der Denkmalpflege ist es, Denkmale in ihrem historischen Bestand und ihrer Erscheinungsweise für zukünftige Generationen zu erhalten.

Ertrags- und Aufwandsarten			Ergebnis des Vorjahres	Fortgeschriebener Ansatz des Haushaltsjahres	Ist-Ergebnis des Haushaltsjahres	Vergleich Ansatz / Ist (Spalte 5 / Spalte 6)	übertragene Ermächtigungen
			2019	2020	2020	2020	2021
			in EUR	in EUR	in EUR	in EUR	in EUR
1	2	3	4	5	6	7	8
52	13	+ Aufwendungen für Sach- und Dienstleistungen	38,11	100,00	21,81	-78,19	0,00
		5221000 Unterhaltung des sonstigen unbeweglichen Vermögens	38,11	100,00	21,81	-78,19	0,00
	18	= Aufwendungen (= Zeilen 11 bis 16)	38,11	100,00	21,81	-78,19	0,00
	19	= Ergebnis der laufenden Verwaltungstätigkeit (= Zeilen 10 / 18)	-38,11	-100,00	-21,81	78,19	0,00
	23	= Ergebnis vor Berücksichtigung der internen Leistungsbeziehungen (= Zeilen 19 und 22)	-38,11	-100,00	-21,81	78,19	0,00
	26	= Ergebnis (= Zeilen 23, 24, 25)	-38,11	-100,00	-21,81	78,19	0,00



# Teilergebnisrechnung 2020

Gemeinde: 15 Moorhusen

Seite : 11

Datum: 08.07.2021

Uhrzeit: 15:40:46

Hauptproduktbereich	5	Gestaltung und Umwelt
Produktbereich	53	Ver- und Entsorgung
Produktgruppe	531	Elektrizitätsversorgung
Produkt	53101	Elektrizitätsversorgung

Produktbeschreibung	Produktverantwortliche/r
Die Gemeinde räumt der Schleswig-Holstein Netz AG das Recht ein, alle öffentlichen Verkehrswege (öffentliche Straßen, Wege und Plätze im Sinne des StrWG), die Eigentum der Gemeinde sind oder über die sie verfügen kann, für ihre Anlagen zur Versorgung von Letztverbrauchern im Gemeindegebiet mit elektrischer Energie zu nutzen. Als Gegenleistung führt die Schleswig-Holstein Netz AG für die von ihr an Letztverbraucher im Gemeindegebiet im Wege der Durchleitung ausgelieferten Strommengen eine Konzessionsabgabe nach den jeweiligen Höchstsätzen der Konzessionsabgabenverordnung ab.	Frau Sindelar

Rechtliche Grundlage	Zuständiges Amt
Energiewirtschaftsgesetz (EnWG), Konzessionsabgabenverordnung (KAV), Wegenutzungsvertrag zwischen der Gemeinde und der Schleswig-Holstein Netz AG vom 26.05.2011	Amt für Finanzen

**Ziele**  
Einwohner der Gemeinde an das Versorgungsnetz anzuschließen und mit elektrischer Energie zu versorgen.

Ertrags- und Aufwandsarten			Ergebnis des Vorjahres	Fortgeschriebener Ansatz des Haushaltsjahres	Ist-Ergebnis des Haushaltsjahres	Vergleich Ansatz / Ist (Spalte 5 / Spalte 6)	übertragene Ermächtigungen
			2019	2020	2020	2020	2021
			in EUR	in EUR	in EUR	in EUR	in EUR
1	2	3	4	5	6	7	8
45	7	+ sonstige Erträge <i>4511000 Konzessionsabgaben</i>	4.133,10 4.133,10	2.600,00 2.600,00	3.120,00 3.120,00	520,00 520,00	----- -----
	10	= Erträge	4.133,10	2.600,00	3.120,00	520,00	-----
54	16	+ sonstige Aufwendungen <i>5457000 Erstattungen von Aufwendungen von Dritten aus lfd. Verw. Tätigkeit private Unternehmen</i>	0,00 0,00	0,00 0,00	710,64 710,64	710,64 710,64	0,00 0,00
	18	= Aufwendungen (= Zeilen 11 bis 16)	0,00	0,00	710,64	710,64	0,00
	19	= Ergebnis der laufenden Verwaltungstätigkeit (= Zeilen 10 / 18)	4.133,10	2.600,00	2.409,36	-190,64	0,00
	23	= Ergebnis vor Berücksichtigung der internen Leistungsbeziehungen (= Zeilen 19 und 22)	4.133,10	2.600,00	2.409,36	-190,64	0,00
	26	= Ergebnis (= Zeilen 23, 24, 25)	4.133,10	2.600,00	2.409,36	-190,64	0,00



# Teilergebnisrechnung 2020

Gemeinde: 15 Moorhusen

Seite : 12

Datum: 08.07.2021

Uhrzeit: 15:40:46

Hauptproduktbereich	5	Gestaltung und Umwelt
Produktbereich	53	Ver- und Entsorgung
Produktgruppe	531	Elektrizitätsversorgung
Produkt	53102	Windpark Krummendiek / Moorhusen

<b>Produktbeschreibung</b>	<b>Produktverantwortliche/r</b>
Wegenutzung zum Zwecke der Errichtung und Unterhaltung von Windkraftanlagen.	Frau Sindelar
<b>Rechtliche Grundlage</b>	<b>Zuständiges Amt</b>
Sondernutzungsverträge vom 24.07.2000, 24.08.2000 und 11.01.2005.	Amt für Finanzen
<b>Ziele</b>	
Förderung des Ausbaus der Windenergienutzung.	

Ertrags- und Aufwandsarten			Ergebnis des Vorjahres	Fortgeschriebener Ansatz des Haushaltsjahres	Ist-Ergebnis des Haushaltsjahres	Vergleich Ansatz / Ist (Spalte 5 / Spalte 6)	übertragene Ermächtigungen
			2019	2020	2020	2020	2021
			in EUR	in EUR	in EUR	in EUR	in EUR
1	2	3	4	5	6	7	8
43	4	+ öffentlich-rechtliche Leistungsentgelte	6.220,01	6.200,00	<b>6.220,00</b>	20,00	-----
		4321000 <i>Benutzungsgebühren und ähnliche Entgelte</i>	6.220,01	6.200,00	<b>6.220,00</b>	20,00	-----
	10	= Erträge	<b>6.220,01</b>	<b>6.200,00</b>	<b>6.220,00</b>	<b>20,00</b>	-----
	19	= Ergebnis der laufenden Verwaltungstätigkeit (= Zeilen 10 / 18)	<b>6.220,01</b>	<b>6.200,00</b>	<b>6.220,00</b>	<b>20,00</b>	<b>0,00</b>
	23	= Ergebnis vor Berücksichtigung der internen Leistungsbeziehungen (= Zeilen 19 und 22)	<b>6.220,01</b>	<b>6.200,00</b>	<b>6.220,00</b>	<b>20,00</b>	<b>0,00</b>
	26	= Ergebnis (= Zeilen 23, 24, 25)	<b>6.220,01</b>	<b>6.200,00</b>	<b>6.220,00</b>	<b>20,00</b>	<b>0,00</b>



# Teilergebnisrechnung 2020

Gemeinde: 15 Moorhusen

Seite : 13

Datum: 08.07.2021

Uhrzeit: 15:40:46

Hauptproduktbereich	5	Gestaltung und Umwelt
Produktbereich	54	Verkehrsflächen und -anlagen, ÖPNV
Produktgruppe	541	Gemeindestraßen
Produkt	54101	Gemeindestraßen

<b>Produktbeschreibung</b>	<b>Produktverantwortliche/r</b>
Unterhaltung von Straßen und Wegen; Winterdienst; Unterhaltung und Bewirtschaftung der Straßenbeleuchtung	Frau Sindelar
<b>Rechtliche Grundlage</b>	<b>Zuständiges Amt</b>
Gemeindeordnung, Straßen- und Wegegesetz, Beschlüsse der Gemeindevertretung	Amt für Finanzen
<b>Ziele</b>	
Werterhaltende Unterhaltung der Straßen, Optimierung der Bewirtschaftung der Straßen	

Ertrags- und Aufwandsarten			Ergebnis des Vorjahres	Fortgeschriebener Ansatz des Haushaltsjahres	Ist-Ergebnis des Haushaltsjahres	Vergleich Ansatz / Ist (Spalte 5 / Spalte 6)	übertragene Ermächtigungen
			2019	2020	2020	2020	2021
			in EUR	in EUR	in EUR	in EUR	in EUR
1	2	3	4	5	6	7	8
41	2	+ Zuwendungen und allgemeine Umlagen	4.142,59	4.100,00	<b>4.142,59</b>	42,59	----
		4161000 Erträge aus der Auflösung von Sonderposten aus Zuschüssen	4.142,59	4.100,00	<b>4.142,59</b>	42,59	----
	<b>10</b>	<b>= Erträge</b>	<b>4.142,59</b>	<b>4.100,00</b>	<b>4.142,59</b>	<b>42,59</b>	<b>----</b>
52	13	+ Aufwendungen für Sach- und Dienstleistungen	0,00	5.000,00	<b>533,07</b>	-4.466,93	0,00
		5221000 Unterhaltung des sonstigen unbeweglichen Vermögens	0,00	4.000,00	<b>295,07</b>	-3.704,93	0,00
		5241000 Bewirtschaftung der Grundstücke, baulichen Anlagen u.s.w.	0,00	1.000,00	<b>238,00</b>	-762,00	0,00
57	14	+ bilanzielle Abschreibungen	4.242,59	4.300,00	<b>4.242,59</b>	-57,41	0,00
		5711000 Abschreibungen auf imm. Vermögensgegenstände und Sachanlagen	4.242,59	4.300,00	<b>4.242,59</b>	-57,41	0,00
	<b>18</b>	<b>= Aufwendungen (= Zeilen 11 bis 16)</b>	<b>4.242,59</b>	<b>9.300,00</b>	<b>4.775,66</b>	<b>-4.524,34</b>	<b>0,00</b>
	<b>19</b>	<b>= Ergebnis der laufenden Verwaltungstätigkeit (= Zeilen 10 / 18)</b>	<b>-100,00</b>	<b>-5.200,00</b>	<b>-633,07</b>	<b>4.566,93</b>	<b>0,00</b>
	<b>23</b>	<b>= Ergebnis vor Berücksichtigung der internen Leistungsbeziehungen (= Zeilen 19 und 22)</b>	<b>-100,00</b>	<b>-5.200,00</b>	<b>-633,07</b>	<b>4.566,93</b>	<b>0,00</b>
	<b>26</b>	<b>= Ergebnis (= Zeilen 23, 24, 25)</b>	<b>-100,00</b>	<b>-5.200,00</b>	<b>-633,07</b>	<b>4.566,93</b>	<b>0,00</b>
		<b>Nachrichtlich:</b>					
		Nettoabschreibungsaufwand					
571 +		bilanzielle Abschreibungen auf immaterielle	4.242,59	4.300,00	<b>4.242,59</b>	-57,41	----
574		Vermögensgegenstände und Sachanlagen sowie geleistete Zuwendungen					
		5711000 Abschreibungen auf imm. Vermögensgegenstände und Sachanlagen	4.242,59	4.300,00	<b>4.242,59</b>	-57,41	----
416 +		- Erträge aus der Auflösung von Sonderposten aus Zuschüssen	4.142,59	4.100,00	<b>4.142,59</b>	42,59	----
437		und Zuweisungen sowie für Beiträge					
		4161000 Erträge aus der Auflösung von Sonderposten aus Zuschüssen	4.142,59	4.100,00	<b>4.142,59</b>	42,59	----





# Teilergebnisrechnung 2020

Gemeinde: 15 Moorhusen

Seite : 14

Datum: 08.07.2021

Uhrzeit: 15:40:46

Hauptproduktbereich	5	Gestaltung und Umwelt
Produktbereich	54	Verkehrsflächen und -anlagen, ÖPNV
Produktgruppe	541	Gemeindestraßen
Produkt	54101	Gemeindestraßen

Ertrags- und Aufwandsarten			Ergebnis des Vorjahres	Fortgeschriebener Ansatz des Haushaltsjahres	Ist-Ergebnis des Haushaltsjahres	Vergleich Ansatz / Ist (Spalte 5 / Spalte 6)	übertragene Ermächtigungen
			2019	2020	2020	2020	2021
1	2	3	4	5	6	7	8
			in EUR	in EUR	in EUR	in EUR	in EUR
		= Nettoabschreibungsaufwand	100,00	200,00	100,00	-100,00	-----



# Teilergebnisrechnung 2020

Gemeinde: 15 Moorhusen

Seite : 15

Datum: 08.07.2021

Uhrzeit: 15:40:46

Hauptproduktbereich	5	Gestaltung und Umwelt
Produktbereich	54	Verkehrsflächen und -anlagen, ÖPNV
Produktgruppe	541	Gemeindestraßen
Produkt	54102	Wegeunterhaltungsverband

<b>Produktbeschreibung</b>	<b>Produktverantwortliche/r</b>
----------------------------	---------------------------------

Die Gemeinde ist Mitglied im Zweckverband "Wegeunterhaltungsverband Steinburg". Der Verband hat gem. § 3 der Verbandssatzung die Aufgabe, die Decken der öffentlich gewidmeten Straßen (Straßen, Wege und Plätze) seiner Mitglieder zu unterhalten und zu erneuern, soweit kein Deckenschaden vorliegt, der gemäß § 8 von den Unterhaltsleistungen auszuschließen ist. Zur Deckung seines Finanzbedarfs erhebt der Zweckverband von seinen Mitgliedern eine Umlage, soweit seine sonstigen Einnahmen nicht ausreichen.	Frau Sindelar
---	---------------

<b>Rechtliche Grundlage</b>	<b>Zuständiges Amt</b>
-----------------------------	------------------------

Satzung des Zweckverbandes "Wegeunterhaltungsverband Steinburg" Beschluss der Gemeindevertretung vom 15.10.1965, Beitrittserklärung vom 09.02.1966	Amt für Finanzen
---	------------------

**Ziele**

siehe Produktbeschreibung

Ertrags- und Aufwandsarten			Ergebnis des Vorjahres	Fortgeschriebener Ansatz des Haushaltsjahres	Ist-Ergebnis des Haushaltsjahres	Vergleich Ansatz / Ist (Spalte 5 / Spalte 6)	übertragene Ermächtigungen
			2019	2020	2020	2020	2021
			in EUR	in EUR	in EUR	in EUR	in EUR
1	2	3	4	5	6	7	8
41	2	+ Zuwendungen und allgemeine Umlagen <i>4142000 Zuweisungen und Zuschüsse für lfd. Zwecke Gemeinden (GV)</i>	487,92 487,92	400,00 400,00	585,51 585,51	185,51 185,51	----- -----
	10	= Erträge	487,92	400,00	585,51	185,51	-----
53	15	+ Transferaufwendungen <i>5313000 Zuweisungen und Zuschüsse für lfd. Zwecke Zweckverbände</i>	4.119,37 4.119,37	5.100,00 5.100,00	5.006,50 5.006,50	-93,50 -93,50	0,00 0,00
	18	= Aufwendungen (= Zeilen 11 bis 16)	4.119,37	5.100,00	5.006,50	-93,50	0,00
	19	= Ergebnis der laufenden Verwaltungstätigkeit (= Zeilen 10 / 18)	-3.631,45	-4.700,00	-4.420,99	279,01	0,00
	23	= Ergebnis vor Berücksichtigung der internen Leistungsbeziehungen (= Zeilen 19 und 22)	-3.631,45	-4.700,00	-4.420,99	279,01	0,00
	26	= Ergebnis (= Zeilen 23, 24, 25)	-3.631,45	-4.700,00	-4.420,99	279,01	0,00



# Teilergebnisrechnung 2020

Gemeinde: 15 Moorhusen

Seite : 16

Datum: 08.07.2021

Uhrzeit: 15:40:46

Hauptproduktbereich	5	Gestaltung und Umwelt
Produktbereich	54	Verkehrsflächen und -anlagen, ÖPNV
Produktgruppe	547	ÖPNV
Produkt	54701	ÖPNV

<b>Produktbeschreibung</b>	<b>Produktverantwortliche/r</b>
----------------------------	---------------------------------

Als Mitglied des Zweckverbandes ÖPNV Steinburg hat die Gemeinde im Rahmen einer Umlage zum Finanzbedarf des Zweckverbandes beizutragen.	Frau Sindelar
---	---------------

<b>Rechtliche Grundlage</b>	<b>Zuständiges Amt</b>
-----------------------------	------------------------

Verbandsatzung	Amt für Finanzen
----------------	------------------

<b>Ziele</b>
--------------

Der Zweckverband hat die Aufgabe, den öffentlichen Personennahverkehr (ÖPNV) aufrechtzuerhalten und fortzuentwickeln.

Ertrags- und Aufwandsarten			Ergebnis des Vorjahres	Fortgeschriebener Ansatz des Haushaltsjahres	Ist-Ergebnis des Haushaltsjahres	Vergleich Ansatz / Ist (Spalte 5 / Spalte 6)	übertragene Ermächtigungen
			2019	2020	2020	2020	2021
			in EUR	in EUR	in EUR	in EUR	in EUR
1	2	3	4	5	6	7	8
53	15	+ Transferaufwendungen	1.273,68	2.300,00	1.896,83	-403,17	0,00
		5313000 Zuweisungen und Zuschüsse für lfd. Zwecke Zweckverbände	1.273,68	2.300,00	1.896,83	-403,17	0,00
	18	= Aufwendungen (= Zeilen 11 bis 16)	1.273,68	2.300,00	1.896,83	-403,17	0,00
	19	= Ergebnis der laufenden Verwaltungstätigkeit (= Zeilen 10 / 18)	-1.273,68	-2.300,00	-1.896,83	403,17	0,00
	23	= Ergebnis vor Berücksichtigung der internen Leistungsbeziehungen (= Zeilen 19 und 22)	-1.273,68	-2.300,00	-1.896,83	403,17	0,00
	26	= Ergebnis (= Zeilen 23, 24, 25)	-1.273,68	-2.300,00	-1.896,83	403,17	0,00



# Teilergebnisrechnung 2020

Gemeinde: 15 Moorhusen

Seite : 17

Datum: 08.07.2021

Uhrzeit: 15:40:46

Hauptproduktbereich	5	Gestaltung und Umwelt
Produktbereich	55	Natur- und Landschaftspflege
Produktgruppe	552	Öffentliche Gewässer/Wasserbauliche Anlagen
Produkt	55201	Öffentliche Gewässer

Produktbeschreibung	Produktverantwortliche/r
---------------------	--------------------------

Die Gemeinde hat (als Verbandsmitglied) an die Wasserverbände Beiträge für die Gewässerunterhaltung, die Gewässernaturierung und für den Schöpfwerksbetrieb zu entrichten.	Frau Bandomir
--	---------------

Rechtliche Grundlage	Zuständiges Amt
----------------------	-----------------

Verbandsatzungen	Amt für Finanzen
------------------	------------------

Ziele
-------

Sicherstellung eines ordnungsgemäßen Wasserabflusses im Gemeindegebiet über die öffentlichen Gewässer.

Ertrags- und Aufwandsarten			Ergebnis des Vorjahres	Fortgeschriebener Ansatz des Haushaltsjahres	Ist-Ergebnis des Haushaltsjahres	Vergleich Ansatz / Ist (Spalte 5 / Spalte 6)	übertragene Ermächtigungen
			2019	2020	2020	2020	2021
			in EUR	in EUR	in EUR	in EUR	in EUR
1	2	3	4	5	6	7	8
53	15	+ Transferaufwendungen 5313000 Zuweisungen und Zuschüsse für lfd. Zwecke Zweckverbände	426,90 426,90	500,00 500,00	426,28 426,28	-73,72 -73,72	0,00 0,00
	18	= Aufwendungen (= Zeilen 11 bis 16)	426,90	500,00	426,28	-73,72	0,00
	19	= Ergebnis der laufenden Verwaltungstätigkeit (= Zeilen 10 / 18)	-426,90	-500,00	-426,28	73,72	0,00
	23	= Ergebnis vor Berücksichtigung der internen Leistungsbeziehungen (= Zeilen 19 und 22)	-426,90	-500,00	-426,28	73,72	0,00
	26	= Ergebnis (= Zeilen 23, 24, 25)	-426,90	-500,00	-426,28	73,72	0,00



# Teilergebnisrechnung 2020

Gemeinde: 15 Moorhusen

Seite : 18

Datum: 08.07.2021

Uhrzeit: 15:40:46

Hauptproduktbereich	5	Gestaltung und Umwelt
Produktbereich	55	Natur- und Landschaftspflege
Produktgruppe	555	Land- und Forstwirtschaft
Produkt	55501	Land- und Forstwirtschaft

<b>Produktbeschreibung</b>	<b>Produktverantwortliche/r</b>
Unterhaltung der Feldwege, Landwirtschafts- und Wirtschaftswege	Frau Sindelar
<b>Rechtliche Grundlage</b>	<b>Zuständiges Amt</b>
Gemeindeordnung, Straßen- und Wegegesetz, Beschlüsse der Gemeindevertretung	Amt für Finanzen

**Ziele**  
 Unterhaltung und Instandsetzung von Wirtschaftswegen, die überwiegend der Land- und Forstwirtschaft dienen.

Ertrags- und Aufwandsarten			Ergebnis des Vorjahres	Fortgeschriebener Ansatz des Haushaltsjahres	Ist-Ergebnis des Haushaltsjahres	Vergleich Ansatz / Ist (Spalte 5 / Spalte 6)	übertragene Ermächtigungen
			2019	2020	2020	2020	2021
			in EUR	in EUR	in EUR	in EUR	in EUR
1	2	3	4	5	6	7	8
52	13	+ Aufwendungen für Sach- und Dienstleistungen	0,00	1.000,00	0,00	-1.000,00	0,00
		5221000 <i>Unterhaltung des sonstigen unbeweglichen Vermögens</i>	0,00	1.000,00	0,00	-1.000,00	0,00
	18	= Aufwendungen (= Zeilen 11 bis 16)	0,00	1.000,00	0,00	-1.000,00	0,00
	19	= Ergebnis der laufenden Verwaltungstätigkeit (= Zeilen 10 / 18)	0,00	-1.000,00	0,00	1.000,00	0,00
	23	= Ergebnis vor Berücksichtigung der internen Leistungsbeziehungen (= Zeilen 19 und 22)	0,00	-1.000,00	0,00	1.000,00	0,00
	26	= Ergebnis (= Zeilen 23, 24, 25)	0,00	-1.000,00	0,00	1.000,00	0,00



# Teilergebnisrechnung 2020

Gemeinde: 15 Moorhusen

Seite : 19

Datum: 08.07.2021

Uhrzeit: 15:40:46

Hauptproduktbereich	5	Gestaltung und Umwelt
Produktbereich	57	Wirtschaft und Tourismus
Produktgruppe	573	Allgemeine Einrichtungen und Unternehmen
Produkt	57302	Zweckverband Breitbandversorgung Steinburg

## Produktbeschreibung

In dem Zweckverband "Breitbandversorgung Steinburg" ZVBS sind seit Ende 2010 102 Gemeinden des Kreises Steinburg organisiert. Der Zweckverband hat die Aufgabe, die Breitbandversorgung im Gebiet seiner Mitglieder flächendeckend sicherzustellen, zu fördern und dauerhaft zu sichern.

## Produktverantwortliche/r

LVB Tüxen

## Rechtliche Grundlage

Satzung des Zweckverbandes, Wirtschaftspläne

## Zuständiges Amt

LVB

## Ziele

Schaffung einer zukunftsfähigen Infrastruktur.

Ertrags- und Aufwandsarten			Ergebnis des Vorjahres	Fortgeschriebener Ansatz des Haushaltsjahres	Ist-Ergebnis des Haushaltsjahres	Vergleich Ansatz / Ist (Spalte 5 / Spalte 6)	übertragene Ermächtigungen
			2019 in EUR	2020 in EUR	2020 in EUR	2020 in EUR	2021 in EUR
1	2	3	4	5	6	7	8
448	6	+ Kostenerstattungen und Kostenumlagen 4483000 Erträge aus Kostenerstattungen, Kostenumlagen Zweckverbände	0,00	0,00	638,28	638,28	-----
			0,00	0,00	638,28	638,28	-----
	10	= Erträge	0,00	0,00	638,28	638,28	-----
	19	= Ergebnis der laufenden Verwaltungstätigkeit (= Zeilen 10 / 18)	0,00	0,00	638,28	638,28	0,00
	23	= Ergebnis vor Berücksichtigung der internen Leistungsbeziehungen (= Zeilen 19 und 22)	0,00	0,00	638,28	638,28	0,00
	26	= Ergebnis (= Zeilen 23, 24, 25)	0,00	0,00	638,28	638,28	0,00



# Teilergebnisrechnung 2020

Gemeinde: 15 Moorhusen

Seite : 20

Datum: 08.07.2021

Uhrzeit: 15:40:46

Hauptproduktbereich	6	Zentrale Finanzleistungen
Produktbereich	61	Allgemeine Finanzwirtschaft
Produktgruppe	611	Steuern, allgemeine Zuweisungen, allgemeine Umlagen
Produkt	61101	Steuern, allgemeine Zuweisungen, allgemeine Umlagen

Produktbeschreibung	Produktverantwortliche/r
---------------------	--------------------------

Festsetzung der Realsteuern auf Grundlage von Messbescheiden des Finanzamtes und der Hundesteuer auf Grundlage der Hundesteuersatzung der Gemeinde. Ermittlung und Abwicklung der Umlagen und Zuweisungen im Rahmen des kommunalen Finanzausgleichs.

Rechtliche Grundlage	Zuständiges Amt
----------------------	-----------------

Gemeindeordnung (GO), Finanzausgleichsgesetz (FAG), Abgabenordnung (AO), Einkommensteuergesetz (EStG), Grundsteuergesetz (GrStG), Gewerbesteuergesetz (GewStG)

Ziele
-------

Sicherstellung der finanziellen Leistungsfähigkeit der Gemeinde.

Ertrags- und Aufwandsarten			Ergebnis des Vorjahres	Fortgeschriebener Ansatz des Haushaltsjahres	Ist-Ergebnis des Haushaltsjahres	Vergleich Ansatz / Ist (Spalte 5 / Spalte 6)	übertragene Ermächtigungen
			2019	2020	2020	2020	2021
			in EUR	in EUR	in EUR	in EUR	in EUR
1	2	3	4	5	6	7	8
40	1	Steuern und ähnliche Abgaben	76.461,16	84.900,00	<b>95.766,49</b>	10.866,49	----
		4011000 Grundsteuer A	6.394,79	6.000,00	<b>5.036,77</b>	-963,23	----
		4012000 Grundsteuer B	5.002,63	5.000,00	<b>5.463,30</b>	463,30	----
		4013000 Gewerbesteuer	25.879,65	35.000,00	<b>46.990,42</b>	11.990,42	----
		4021000 Gemeindeanteil an der Einkommensteuer	34.004,00	33.700,00	<b>32.640,00</b>	-1.060,00	----
		4022000 Gemeindeanteil an der Umsatzsteuer	1.726,00	1.500,00	<b>1.870,00</b>	370,00	----
		4032000 Hundesteuer	490,09	400,00	<b>490,00</b>	90,00	----
		4051000 Leistungen nach dem Familienleistungsausgleich	2.964,00	3.300,00	<b>3.276,00</b>	-24,00	----
41	2	+ Zuwendungen und allgemeine Umlagen	32.293,66	400,00	<b>3.095,86</b>	2.695,86	----
		4111000 Schlüsselzuweisungen	31.884,00	400,00	<b>792,00</b>	392,00	----
		4131000 Allgemeine Zuweisungen Land	409,66	0,00	<b>2.303,86</b>	2.303,86	----
45	7	+ sonstige Erträge	0,00	0,00	<b>2.310,73</b>	2.310,73	----
		4565000 Verzinsung von Steuernachforderungen und Steuererstattungen	0,00	0,00	<b>37,00</b>	37,00	----
		4583272 Erträge aus der Auflösung von Einzelwertberichtigungen auf Forderungen aus Gewerbesteuer	0,00	0,00	<b>2.273,73</b>	2.273,73	----
	<b>10</b>	<b>= Erträge</b>	<b>108.754,82</b>	<b>85.300,00</b>	<b>101.173,08</b>	<b>15.873,08</b>	----
53	15	+ Transferaufwendungen	50.493,20	59.700,00	<b>60.190,16</b>	490,16	0,00
		5341000 Gewerbesteuerumlage	4.731,00	3.500,00	<b>4.113,00</b>	613,00	0,00
		5372100 Kreisumlage	30.508,20	35.700,00	<b>35.640,16</b>	-59,84	0,00
		5372200 Amtsumlage	15.254,00	20.500,00	<b>20.437,00</b>	-63,00	0,00
	<b>18</b>	<b>= Aufwendungen (= Zeilen 11 bis 16)</b>	<b>50.493,20</b>	<b>59.700,00</b>	<b>60.190,16</b>	<b>490,16</b>	<b>0,00</b>
	<b>19</b>	<b>= Ergebnis der laufenden Verwaltungstätigkeit (= Zeilen 10 / 18)</b>	<b>58.261,62</b>	<b>25.600,00</b>	<b>40.982,92</b>	<b>15.382,92</b>	<b>0,00</b>
55	21	- Zinsen und sonstige Finanzaufwendungen	0,00	100,00	<b>86,00</b>	-14,00	0,00



# Teilergebnisrechnung 2020

Gemeinde: 15 Moorhusen

Seite : 21

Datum: 08.07.2021

Uhrzeit: 15:40:46

Hauptproduktbereich	6	Zentrale Finanzleistungen
Produktbereich	61	Allgemeine Finanzwirtschaft
Produktgruppe	611	Steuern, allgemeine Zuweisungen, allgemeine Umlagen
Produkt	61101	Steuern, allgemeine Zuweisungen, allgemeine Umlagen

Ertrags- und Aufwandsarten			Ergebnis des Vorjahres	Fortgeschriebener Ansatz des Haushaltsjahres	Ist-Ergebnis des Haushaltsjahres	Vergleich Ansatz / Ist (Spalte 5 / Spalte 6)	übertragene Ermächtigungen
			2019	2020	2020	2020	2021
			in EUR	in EUR	in EUR	in EUR	in EUR
1	2	3	4	5	6	7	8
		5592000 Verzinsung von Steuernachforderungen	0,00	100,00	86,00	-14,00	0,00
	22	= Finanzergebnis (= Zeilen 20 und 21)	0,00	-100,00	-86,00	14,00	0,00
	23	= Ergebnis vor Berücksichtigung der internen Leistungsbeziehungen (= Zeilen 19 und 22)	58.261,62	25.500,00	40.896,92	15.396,92	0,00
	26	= Ergebnis (= Zeilen 23, 24, 25)	58.261,62	25.500,00	40.896,92	15.396,92	0,00





# Teilergebnisrechnung 2020

Gemeinde: 15 Moorhusen

Seite : 22

Datum: 08.07.2021

Uhrzeit: 15:40:46

Hauptproduktbereich	6	Zentrale Finanzleistungen
Produktbereich	61	Allgemeine Finanzwirtschaft
Produktgruppe	612	Sonstige allgemeine Finanzwirtschaft
Produkt	61201	Sonstige allgemeine Finanzwirtschaft

<b>Produktbeschreibung</b>	<b>Produktverantwortliche/r</b>
Verwaltung der Darlehen und der liquiden Mittel der Gemeinde.	Herr Sießenbüttel, Frau Schmidt
<b>Rechtliche Grundlage</b>	<b>Zuständiges Amt</b>
Gemeindeordnung (GO), Gemeindehaushaltsverordnung (GemHVO-Doppik)	Amt für Finanzen
<b>Ziele</b>	
Sichere und ertragreiche (wirtschaftliche) Anlage der liquiden Mittel, günstige Konditionen für Sollzinsen	

Ertrags- und Aufwandsarten			Ergebnis des Vorjahres	Fortgeschriebener Ansatz des Haushaltsjahres	Ist-Ergebnis des Haushaltsjahres	Vergleich Ansatz / Ist (Spalte 5 / Spalte 6)	übertragene Ermächtigungen
			2019	2020	2020	2020	2021
			in EUR	in EUR	in EUR	in EUR	in EUR
1	2	3	4	5	6	7	8
54	16	+ sonstige Aufwendungen	0,00	0,00	<b>2.110,90</b>	2.110,90	0,00
		<i>5472000 Wertveränderung bei Finanzanlagen</i>	<i>0,00</i>	<i>0,00</i>	<b>2.110,90</b>	2.110,90	<i>0,00</i>
	<b>18</b>	<b>= Aufwendungen (= Zeilen 11 bis 16)</b>	<b>0,00</b>	<b>0,00</b>	<b>2.110,90</b>	<b>2.110,90</b>	<b>0,00</b>
	<b>19</b>	<b>= Ergebnis der laufenden Verwaltungstätigkeit (= Zeilen 10 / 18)</b>	<b>0,00</b>	<b>0,00</b>	<b>-2.110,90</b>	<b>-2.110,90</b>	<b>0,00</b>
46	20	+ Finanzerträge	0,00	2.100,00	<b>4.685,55</b>	2.585,55	----
		<i>4651000 Gewinnanteile aus verbundenen Unternehmen und Beteiligungen</i>	<i>0,00</i>	<i>2.100,00</i>	<b>4.685,55</b>	2.585,55	----
	<b>22</b>	<b>= Finanzergebnis (= Zeilen 20 und 21)</b>	<b>0,00</b>	<b>2.100,00</b>	<b>4.685,55</b>	<b>2.585,55</b>	<b>0,00</b>
	<b>23</b>	<b>= Ergebnis vor Berücksichtigung der internen Leistungsbeziehungen (= Zeilen 19 und 22)</b>	<b>0,00</b>	<b>2.100,00</b>	<b>2.574,65</b>	<b>474,65</b>	<b>0,00</b>
	<b>26</b>	<b>= Ergebnis (= Zeilen 23, 24, 25)</b>	<b>0,00</b>	<b>2.100,00</b>	<b>2.574,65</b>	<b>474,65</b>	<b>0,00</b>

\*\*\* Ende der Liste "Teilergebnisrechnung" \*\*\*

GEMEINDE MOORHUSEN

# FINANZRECHNUNG

---

2020



# Finanzrechnung 2020

Gemeinde: 15 Moorhusen

Seite : 1

Datum: 08.07.2021

Uhrzeit: 15:52:02

Ein- und Auszahlungsarten			Ergebnis des Vorjahres	Fortgeschriebener Ansatz des Haushaltsjahres	Ist-Ergebnis des Haushaltsjahres	Vergleich Ansatz / Ist (Spalte 5 / Spalte 6)	übertragene Ermächtigungen
			2019	2020	2020	2020	2021
			in EUR	in EUR	in EUR	in EUR	in EUR
1	2	3	4	5	6	7	8
60	1	+ Steuern und ähnliche Abgaben	75.608,16	84.900,00	<b>90.540,07</b>	5.640,07	----
		6011000 Grundsteuer A	6.394,79	6.000,00	<b>5.036,77</b>	-963,23	----
		6012000 Grundsteuer B	5.002,63	5.000,00	<b>5.463,30</b>	463,30	----
		6013000 Gewerbesteuer	25.879,65	35.000,00	<b>41.160,00</b>	6.160,00	----
		6021000 Gemeindeanteil an der Einkommensteuer	33.151,00	33.700,00	<b>33.244,00</b>	-456,00	----
		6022000 Gemeindeanteil an der Umsatzsteuer	1.726,00	1.500,00	<b>1.870,00</b>	370,00	----
		6032000 Hundesteuer	490,09	400,00	<b>490,00</b>	90,00	----
		6051000 Leistungen nach dem Familienleistungsausgleich	2.964,00	3.300,00	<b>3.276,00</b>	-24,00	----
61	2	+ Zuwendungen und allgemeine Umlagen	32.781,58	800,00	<b>3.681,37</b>	2.881,37	----
		6111000 Schlüsselzuweisungen	31.884,00	400,00	<b>792,00</b>	392,00	----
		6131000 Sonstige allgemeine Zuweisungen Land	409,66	0,00	<b>2.303,86</b>	2.303,86	----
		6142000 Zuweisungen und Zuschüsse für laufende Zwecke von Gemeinden (GV)	487,92	400,00	<b>585,51</b>	185,51	----
62	3	+ sonstige Transfereinzahlungen	120,00	100,00	<b>0,00</b>	-100,00	----
		6211000 Kostenbeiträge und Aufwendersersatz, Kostenersatz außerhalb von Einrichtungen	120,00	100,00	<b>0,00</b>	-100,00	----
63	4	+ öffentlich-rechtliche Leistungsentgelte	6.220,01	6.200,00	<b>6.220,00</b>	20,00	----
		6321000 Benutzungsgebühren und ähnliche Entgelte	6.220,01	6.200,00	<b>6.220,00</b>	20,00	----
648	6	+ Kostenerstattungen und Kostenumlagen	0,00	0,00	<b>638,28</b>	638,28	----
		6483000 Einzahlungen aus Kostenerstattungen, Kostenumlagen Zweckverbände	0,00	0,00	<b>638,28</b>	638,28	----
65	7	+ sonstige Einzahlungen	3.883,10	2.600,00	<b>4.020,00</b>	1.420,00	----
		6511000 Konzessionsabgaben	3.883,10	2.600,00	<b>4.020,00</b>	1.420,00	----
66	8	+ Zinsen und sonstige Finanzeinzahlungen	0,00	2.100,00	<b>4.685,55</b>	2.585,55	----
		6651000 Gewinnanteile aus verb. Unternehmen, Beteiligungen	0,00	2.100,00	<b>4.685,55</b>	2.585,55	----
		6692000 Verzinsung von Steuernachforderungen und -erstattungen	0,00	0,00	<b>0,00</b>	0,00	----
	<b>9</b>	<b>= Einzahlungen aus laufender Verwaltungstätigkeit</b>	<b>118.612,85</b>	<b>96.700,00</b>	<b>109.785,27</b>	<b>13.085,27</b>	----
72	12	+ Auszahlungen für Sach- und Dienstleistungen	133,11	6.600,00	<b>903,30</b>	-5.696,70	0,00
		7221000 Auszahlungen für Unterhaltung des sonstigen unbeweglichen Vermögens	38,11	5.100,00	<b>295,07</b>	-4.804,93	0,00
		7241000 Auszahlungen für Bewirtschaftung der Grundstücke, baulichen Anlagen u.s.w.	0,00	1.000,00	<b>238,00</b>	-762,00	0,00
		7291000 Auszahlungen für sonstige Dienstleistungen	95,00	500,00	<b>370,23</b>	-129,77	0,00
75	13	+ Zinsen und sonstige Finanzauszahlungen	0,00	100,00	<b>86,00</b>	-14,00	0,00
		7592000 Verzinsungen von Steuernachforderungen	0,00	100,00	<b>86,00</b>	-14,00	0,00
73	14	+ Transferauszahlungen	75.490,24	93.600,00	<b>88.390,85</b>	-5.209,15	0,00
		7313000 Auszahlungen von Zuweisungen an Zweckverbände	26.839,83	32.800,00	<b>31.910,77</b>	-889,23	0,00
		7318000 Auszahlungen von Zuschüssen an übrige Bereiche	230,05	1.100,00	<b>182,92</b>	-917,08	0,00



# Finanzrechnung 2020

Gemeinde: 15 Moorhusen

Seite : 2

Datum: 08.07.2021

Uhrzeit: 15:52:02

Ein- und Auszahlungsarten			Ergebnis des Vorjahres	Fortgeschriebener Ansatz des Haushaltsjahres	Ist-Ergebnis des Haushaltsjahres	Vergleich Ansatz / Ist (Spalte 5 / Spalte 6)	übertragene Ermächtigungen
			2019	2020	2020	2020	2021
			in EUR	in EUR	in EUR	in EUR	in EUR
1	2	3	4	5	6	7	8
		7341000 Gewerbesteuerumlage	3.399,00	3.500,00	220,00	-3.280,00	0,00
		7372100 Kreisumlage	29.767,36	35.700,00	35.640,16	-59,84	0,00
		7372200 Amtsumlage	15.254,00	20.500,00	20.437,00	-63,00	0,00
74	15	+ sonstige Auszahlungen	8.974,05	10.200,00	10.446,60	246,60	0,00
		7421000 Auszahlungen für ehrenamtliche und sonstige Tätigkeit	3.897,00	4.600,00	4.557,00	-43,00	0,00
		7429000 Sonstige Auszahlungen für die Inanspruchnahme von Rechten und Diensten	0,00	100,00	0,00	-100,00	0,00
		7429010 Mitgliedsbeiträge	141,88	300,00	116,16	-183,84	0,00
		7429020 Schülerbeförderungskosten	180,54	200,00	93,81	-106,19	0,00
		7431000 Geschäftsauszahlungen	0,00	100,00	13,64	-86,36	0,00
		7441000 Steuern, Versicherungen, Schadensfälle	355,35	400,00	352,22	-47,78	0,00
		7452010 Schulkostenbeiträge	4.399,28	4.500,00	4.603,13	103,13	0,00
		7457000 Erstattung für Auszahlungen von Dritten aus laufender Verwaltungstätigkeit, private Unternehmen	0,00	0,00	710,64	710,64	0,00
	16	= Auszahlungen aus laufender Verwaltungstätigkeit (Zeilen 10 bis 15)	84.597,40	110.500,00	99.826,75	-10.673,25	0,00
	17	= Saldo aus laufender Verwaltungstätigkeit (Zeilen 9/16)	34.015,45	-13.800,00	9.958,52	23.758,52	0,00
784	30	+ Auszahlungen für den Erwerb von Finanzanlagen	105.874,56	0,00	0,00	0,00	0,00
		7843000 Ausz. a.d. Erwerb v. Finanzanl., nichtbörsennotierte Aktien	105.874,56	0,00	0,00	0,00	0,00
	34	= Auszahlungen aus Investitionstätigkeit (Zeilen 27 bis 33)	105.874,56	0,00	0,00	0,00	0,00
	35	= Saldo aus Investitionstätigkeit (Zeilen 26/34)	-105.874,56	0,00	0,00	0,00	0,00
	36	= Finanzmittelüberschuss/-fehlbetrag (Zeilen 17, 35, 35c und 35f)	-71.859,11	-13.800,00	9.958,52	23.758,52	0,00
	44	= Finanzmittelsaldo (Zeilen 36 und 43)	-71.859,11	-13.800,00	9.958,52	23.758,52	0,00
	44b	= Saldo der Finanzrechnung	-71.859,11	-13.800,00	9.958,52	23.758,52	0,00
	45	+ Anfangsbestand Liquide Mittel	171.495,38	99.636,00	99.636,27	0,27	0,00
		1691801 Forderungen aus der EHK gegen GKZ 1	0,00	0,00	0,00	0,00	0,00
		1811001 Sparkasse Westholstein	0,00	0,00	0,00	0,00	0,00
		1811002 Volksbank	0,00	0,00	0,00	0,00	0,00
		1811003 Postbank	0,00	0,00	0,00	0,00	0,00
		1811004 Verrechnungen	0,00	0,00	0,00	0,00	0,00
		1811005 Rücklage	0,00	0,00	0,00	0,00	0,00
		1811991 Schwebeposten Sparkasse	0,00	0,00	0,00	0,00	0,00
		1831000 Zahlweg Bar	0,00	0,00	0,00	0,00	0,00
		1850001 Forderungen aus der Einheitskasse gegenüber GKZ 01 - Amt Itzehoe-Land	171.495,38	0,00	99.636,27	99.636,27	0,00
		<Diverse>	0,00	99.636,00	0,00	-99.636,00	0,00
	48	= Endbestand Liquide Mittel (Zeilen 44b bis 47)	99.636,27	85.836,00	109.594,79	23.758,79	0,00

\*\*\* Ende der Liste "Finanzrechnung" \*\*\*

GEMEINDE MOORHUSEN

# TEILFINANZRECHNUNG

---

2020



# Teilfinanzrechnung 2020

Gemeinde: 15 Moorhusen

Seite : 1  
Datum: 08.07.2021  
Uhrzeit: 15:53:09

Hauptproduktbereich	1	Zentrale Verwaltung
Produktbereich	11	Innere Verwaltung
Produktgruppe	111	Verwaltungssteuerung und Service
Produkt	11101	Gemeindeorgane

### Produktbeschreibung

Steuerungsunterstützung für den Bürgermeister; Förderung der dörflichen Entwicklung; Aufwandsentschädigungen, Verfügungsmittel, Repräsentation, Ehrungen

### Produktverantwortliche/r

Herr Tüxen (LVB), Herr Sießenbüttel (Stellv. LVB)

### Rechtliche Grundlage

Kommunalverfassungsrechtliche Vorschriften, insbesondere: Gemeindeordnung (GO), Entschädigungsverordnung, Hauptsatzung

### Zuständiges Amt

Leitender Verwaltungsbeamter (LVB)

### Ziele

Bereitstellung der erforderlichen Steuerungs- und Führungsinformationen; Begleitung der dörflichen Entwicklung durch strategische Planung; Sicherstellung der Handlungsfähigkeit der Gemeindeorgane

Ein- und Auszahlungsarten			Ergebnis des Vorjahres	Fortgeschriebener Ansatz des Haushaltsjahres	Ist-Ergebnis des Haushaltsjahres	Vergleich Ansatz / Ist (Spalte 5 / Spalte 6)	übertragene Ermächtigungen
			2019 in EUR	2020 in EUR	2020 in EUR	2020 in EUR	2021 in EUR
1	2	3	4	5	6	7	8
		<b>laufende Verwaltungstätigkeit</b>					
72	12	- Auszahlungen für Sach- und Dienstleistungen <i>7291000 Auszahlungen für sonstige Dienstleistungen</i>	95,00 95,00	500,00 500,00	<b>370,23</b> <b>370,23</b>	-129,77 -129,77	0,00 0,00
74	15	- sonstige Auszahlungen <i>7421000 Auszahlungen für ehrenamtliche und sonstige Tätigkeit</i> <i>7429000 Sonstige Auszahlungen für die Inanspruchnahme von Rechten und Diensten</i>	3.897,00 3.897,00 0,00	4.700,00 4.600,00 100,00	<b>4.557,00</b> <b>4.557,00</b> <b>0,00</b>	-143,00 -43,00 -100,00	0,00 0,00 0,00
	16	<b>= Auszahlungen aus laufender Verwaltungstätigkeit (Zeilen 10 bis 15)</b>	<b>3.992,00</b>	<b>5.200,00</b>	<b>4.927,23</b>	<b>-272,77</b>	<b>0,00</b>
	17	<b>= Saldo aus laufender Verwaltungstätigkeit (Zeilen 9/16)</b>	<b>-3.992,00</b>	<b>-5.200,00</b>	<b>-4.927,23</b>	<b>272,77</b>	<b>0,00</b>
		<b>Investitionstätigkeit</b>					
	36	<b>= Finanzmittelüberschuss/-fehlbetrag (Zeilen 17,35, 35c und 35f)</b>	<b>-3.992,00</b>	<b>-5.200,00</b>	<b>-4.927,23</b>	<b>272,77</b>	<b>0,00</b>



# Teilfinanzrechnung 2020

Gemeinde: 15 Moorhusen

Seite : 2  
Datum: 08.07.2021  
Uhrzeit: 15:53:09

Hauptproduktbereich	1	Zentrale Verwaltung
Produktbereich	11	Innere Verwaltung
Produktgruppe	111	Verwaltungssteuerung und Service
Produkt	11102	Hauptverwaltung

Produktbeschreibung	Produktverantwortliche/r
Mitgliedschaft im Schleswig-Holsteinischen Gemeindetag (SHGT), Unfallkasse	Frau Heitmann

Zuständiges Amt
Hauptamt

**Ziele**  
Repräsentation und Vertretung der Gemeinden; Absicherung der Mitarbeiter und Ehrenämter.

Ein- und Auszahlungsarten			Ergebnis des Vorjahres	Fortgeschriebener Ansatz des Haushaltsjahres	Ist-Ergebnis des Haushaltsjahres	Vergleich Ansatz / Ist (Spalte 5 / Spalte 6)	übertragene Ermächtigungen
			2019	2020	2020	2020	2021
			in EUR	in EUR	in EUR	in EUR	in EUR
1	2	3	4	5	6	7	8
		<b>laufende Verwaltungstätigkeit</b>					
74	15	- sonstige Auszahlungen	463,23	700,00	<b>482,02</b>	-217,98	0,00
		7429010 Mitgliedsbeiträge	107,88	200,00	<b>116,16</b>	-83,84	0,00
		7431000 Geschäftsauszahlungen	0,00	100,00	<b>13,64</b>	-86,36	0,00
		7441000 Steuern, Versicherungen, Schadensfälle	355,35	400,00	<b>352,22</b>	-47,78	0,00
	16	= Auszahlungen aus laufender Verwaltungstätigkeit (Zeilen 10 bis 15)	<b>463,23</b>	<b>700,00</b>	<b>482,02</b>	<b>-217,98</b>	<b>0,00</b>
	17	= Saldo aus laufender Verwaltungstätigkeit (Zeilen 9/16)	<b>-463,23</b>	<b>-700,00</b>	<b>-482,02</b>	<b>217,98</b>	<b>0,00</b>
		<b>Investitionstätigkeit</b>					
	36	= Finanzmittelüberschuss/-fehlbetrag (Zeilen 17,35, 35c und 35f)	<b>-463,23</b>	<b>-700,00</b>	<b>-482,02</b>	<b>217,98</b>	<b>0,00</b>



# Teilfinanzrechnung 2020

Gemeinde: 15 Moorhusen

Seite : 3  
Datum: 08.07.2021  
Uhrzeit: 15:53:09

Hauptproduktbereich	1	Zentrale Verwaltung
Produktbereich	12	Sicherheit und Ordnung
Produktgruppe	126	Brandschutz
Produkt	12601	Freiwillige Feuerwehr

### Produktbeschreibung

Die Gemeinde bildet mit den Gemeinden Krummendiek, Kleve und Moorhusen einen gemeinsamen Feuerlöschverband. Die Umlage berechnet sich nach der jeweiligen Einwohnerzahl und Finanzkraft der Gemeinde.

### Produktverantwortliche/r

Herr Siebenborn

### Rechtliche Grundlage

Brandschutzgesetz, Satzung des Amtes Itzehoe-Land für den Bereich Bekdorf, Kleve, Krummendiek und Moorhusen über die Inanspruchnahme der Freiwilligen Feuerwehr Krummendiek vom 20.12.2001.

### Zuständiges Amt

Ordnungsamt

### Ziele

Wirkungsvolle Bekämpfung von Bränden und Schutz von Menschen und Sachen vor Brandschäden (abwehrender Brandschutz), Hilfeleistung bei Not- und Unglücksfällen (Technische Hilfe), Verhütung von Bränden und Brandgefahren (vorbeugender Brandschutz).

Ein- und Auszahlungsarten			Ergebnis des Vorjahres	Fortgeschriebener Ansatz des Haushaltsjahres	Ist-Ergebnis des Haushaltsjahres	Vergleich Ansatz / Ist (Spalte 5 / Spalte 6)	übertragene Ermächtigungen
			2019	2020	2020	2020	2021
			in EUR	in EUR	in EUR	in EUR	in EUR
1	2	3	4	5	6	7	8
		<b>laufende Verwaltungstätigkeit</b>					
73	14	- Transferauszahlungen	4.971,51	4.200,00	<b>4.139,82</b>	-60,18	0,00
		7313000 Auszahlungen von Zuweisungen an Zweckverbände	4.971,51	4.200,00	<b>4.139,82</b>	-60,18	0,00
	16	= Auszahlungen aus laufender Verwaltungstätigkeit (Zeilen 10 bis 15)	4.971,51	4.200,00	<b>4.139,82</b>	-60,18	0,00
	17	= Saldo aus laufender Verwaltungstätigkeit (Zeilen 9/16)	-4.971,51	-4.200,00	<b>-4.139,82</b>	60,18	0,00
		<b>Investitionstätigkeit</b>					
	36	= Finanzmittelüberschuss/-fehlbetrag (Zeilen 17,35, 35c und 35f)	-4.971,51	-4.200,00	<b>-4.139,82</b>	60,18	0,00





# Teilfinanzrechnung 2020

Gemeinde: 15 Moorhusen

Seite : 4  
Datum: 08.07.2021  
Uhrzeit: 15:53:09

Hauptproduktbereich	2	Schule und Kultur
Produktbereich	21	Allgemeine Schulen
Produktgruppe	211	Grundschulen
Produkt	21101	Grundschulen

Produktbeschreibung	Produktverantwortliche/r
---------------------	--------------------------

Eine Gemeinde hat für eine Schülerin oder einen Schüler, die oder der in ihrem Gebiet wohnt und eine Grundschule, eine weiterführende allgemein bildende Schule oder ein Förderzentrum besucht, an deren oder dessen Trägerschaft die Gemeinde nicht beteiligt ist, an den Schulträger einen Schulkostenbeitrag zu zahlen (§ 111 Abs. 1 SchulG).

Frau Rohweder

Rechtliche Grundlage	Zuständiges Amt
----------------------	-----------------

Schulgesetz des Landes Schleswig-Holstein  
Hauptamt

Ziele
-------

Interkommunale Finanzgerechtigkeit

Ein- und Auszahlungsarten			Ergebnis des Vorjahres	Fortgeschriebener Ansatz des Haushaltsjahres	Ist-Ergebnis des Haushaltsjahres	Vergleich Ansatz / Ist (Spalte 5 / Spalte 6)	übertragene Ermächtigungen
			2019	2020	2020	2020	2021
			in EUR	in EUR	in EUR	in EUR	in EUR
1	2	3	4	5	6	7	8
		<b>laufende Verwaltungstätigkeit</b>					
73	14	- Transferauszahlungen <i>7313000 Auszahlungen von Zuweisungen an Zweckverbände</i>	1.862,00 <i>1.862,00</i>	5.800,00 <i>5.800,00</i>	<b>5.714,00</b> <b>5.714,00</b>	-86,00 <i>-86,00</i>	0,00 <i>0,00</i>
74	15	- sonstige Auszahlungen <i>7452010 Schulkostenbeiträge</i>	0,00 <i>0,00</i>	0,00 <i>0,00</i>	<b>1.694,34</b> <b>1.694,34</b>	1.694,34 <i>1.694,34</i>	0,00 <i>0,00</i>
	16	= Auszahlungen aus laufender Verwaltungstätigkeit (Zeilen 10 bis 15)	<b>1.862,00</b>	<b>5.800,00</b>	<b>7.408,34</b>	<b>1.608,34</b>	<b>0,00</b>
	17	= Saldo aus laufender Verwaltungstätigkeit (Zeilen 9/16)	<b>-1.862,00</b>	<b>-5.800,00</b>	<b>-7.408,34</b>	<b>-1.608,34</b>	<b>0,00</b>
		<b>Investitionstätigkeit</b>					
	36	= Finanzmittelüberschuss/-fehlbetrag (Zeilen 17,35, 35c und 35f)	<b>-1.862,00</b>	<b>-5.800,00</b>	<b>-7.408,34</b>	<b>-1.608,34</b>	<b>0,00</b>



# Teilfinanzrechnung 2020

Gemeinde: 15 Moorhusen

Seite : 5  
 Datum: 08.07.2021  
 Uhrzeit: 15:53:09

Hauptproduktbereich	2	Schule und Kultur
Produktbereich	21	Allgemeine Schulen
Produktgruppe	218	Gesamtschulen / Gemeinschaftsschulen
Produkt	21820	Gemeinschaftsschulen

<b>Produktbeschreibung</b>	<b>Produktverantwortliche/r</b>
----------------------------	---------------------------------

Eine Gemeinde hat für eine Schülerin oder einen Schüler, die oder der in ihrem Gebiet wohnt und eine Grundschule, eine weiterführende allgemein bildende Schule oder ein Förderzentrum besucht, an deren oder dessen Trägerschaft die Gemeinde nicht beteiligt ist, an den Schulträger einen Schulkostenbeitrag zu zahlen (§ 111 Abs. 1 SchulG).

<b>Rechtliche Grundlage</b>	<b>Zuständiges Amt</b>
-----------------------------	------------------------

Schulgesetz des Landes Schleswig-Holstein  
 Hauptamt

**Ziele**

Interkommunale Finanzgerechtigkeit

Ein- und Auszahlungsarten			Ergebnis des Vorjahres	Fortgeschriebener Ansatz des Haushaltsjahres	Ist-Ergebnis des Haushaltsjahres	Vergleich Ansatz / Ist (Spalte 5 / Spalte 6)	übertragene Ermächtigungen
			2019 in EUR	2020 in EUR	2020 in EUR	2020 in EUR	2021 in EUR
1	2	3	4	5	6	7	8
<b>laufende Verwaltungstätigkeit</b>							
74	15	- sonstige Auszahlungen	4.579,82	4.700,00	3.002,60	-1.697,40	0,00
		7429020 Schülerbeförderungskosten	180,54	200,00	93,81	-106,19	0,00
		7452010 Schulkostenbeiträge	4.399,28	4.500,00	2.908,79	-1.591,21	0,00
	16	= Auszahlungen aus laufender Verwaltungstätigkeit (Zeilen 10 bis 15)	4.579,82	4.700,00	3.002,60	-1.697,40	0,00
	17	= Saldo aus laufender Verwaltungstätigkeit (Zeilen 9/16)	-4.579,82	-4.700,00	-3.002,60	1.697,40	0,00
<b>Investitionstätigkeit</b>							
36		= Finanzmittelüberschuss/-fehlbetrag (Zeilen 17,35, 35c und 35f)	-4.579,82	-4.700,00	-3.002,60	1.697,40	0,00



# Teilfinanzrechnung 2020

Gemeinde: 15 Moorhusen

Seite : 6  
 Datum: 08.07.2021  
 Uhrzeit: 15:53:09

Hauptproduktbereich	2	Schule und Kultur
Produktbereich	28	Heimat- und sonstige Kulturpflege
Produktgruppe	281	Heimat- und sonstige Kulturpflege
Produkt	28101	Heimat- und sonstige Kulturpflege

Produktbeschreibung	Produktverantwortliche/r
Förderung von Vereinen (Verbänden), die in der Gemeinde zur Heimat- und Traditionspflege beitragen.	Frau Bandomir

Rechtliche Grundlage	Zuständiges Amt
Freiwillige Leistung	Amt für Finanzen

Ziele
Förderung der Traditionspflege

Ein- und Auszahlungsarten			Ergebnis des Vorjahres	Fortgeschriebener Ansatz des Haushaltsjahres	Ist-Ergebnis des Haushaltsjahres	Vergleich Ansatz / Ist (Spalte 5 / Spalte 6)	übertragene Ermächtigungen
			2019	2020	2020	2020	2021
			in EUR	in EUR	in EUR	in EUR	in EUR
1	2	3	4	5	6	7	8
		<b>laufende Verwaltungstätigkeit</b>					
73	14	- Transferauszahlungen <i>7318000 Auszahlungen von Zuschüssen an übrige Bereiche</i>	0,00 <i>0,00</i>	200,00 <i>200,00</i>	<b>0,00</b> <b>0,00</b>	-200,00 <i>-200,00</i>	0,00 <i>0,00</i>
74	15	- sonstige Auszahlungen <i>7429010 Mitgliedsbeiträge</i>	34,00 <i>34,00</i>	100,00 <i>100,00</i>	<b>0,00</b> <b>0,00</b>	-100,00 <i>-100,00</i>	0,00 <i>0,00</i>
	16	<b>= Auszahlungen aus laufender Verwaltungstätigkeit (Zeilen 10 bis 15)</b>	<b>34,00</b>	<b>300,00</b>	<b>0,00</b>	<b>-300,00</b>	<b>0,00</b>
	17	<b>= Saldo aus laufender Verwaltungstätigkeit (Zeilen 9/16)</b>	<b>-34,00</b>	<b>-300,00</b>	<b>0,00</b>	<b>300,00</b>	<b>0,00</b>
		<b>Investitionstätigkeit</b>					
	36	<b>= Finanzmittelüberschuss/-fehlbetrag (Zeilen 17,35, 35c und 35f)</b>	<b>-34,00</b>	<b>-300,00</b>	<b>0,00</b>	<b>300,00</b>	<b>0,00</b>



# Teilfinanzrechnung 2020

Gemeinde: 15 Moorhusen

Seite : 7  
Datum: 08.07.2021  
Uhrzeit: 15:53:09

Hauptproduktbereich	3	Soziales und Jugend
Produktbereich	35	Sonstige soziale Hilfen und Leistungen
Produktgruppe	351	Sonstige soziale Hilfen und Leistungen
Produkt	35101	Sonstige soziale Hilfen und Leistungen

### Produktbeschreibung

Ausflug und Weihnachtsfeier für Senioren in der Gemeinde.

### Produktverantwortliche/r

Frau Witczak, Frau von Borstel

### Zuständiges Amt

Ordnungsamt

### Ziele

Betreuung der Senioren

Ein- und Auszahlungsarten			Ergebnis des Vorjahres	Fortgeschriebener Ansatz des Haushaltsjahres	Ist-Ergebnis des Haushaltsjahres	Vergleich Ansatz / Ist (Spalte 5 / Spalte 6)	übertragene Ermächtigungen
			2019 in EUR	2020 in EUR	2020 in EUR	2020 in EUR	2021 in EUR
1	2	3	4	5	6	7	8
		<b>laufende Verwaltungstätigkeit</b>					
62	3	+ Sonstige Transfereinzahlungen	120,00	100,00	0,00	-100,00	----
		6211000 <i>Kostenbeiträge und Aufwendungsersatz, Kostenersatz außerhalb von Einrichtungen</i>	120,00	100,00	0,00	-100,00	----
	9	= <b>Einzahlungen aus laufender Verwaltungstätigkeit</b>	<b>120,00</b>	<b>100,00</b>	<b>0,00</b>	<b>-100,00</b>	<b>----</b>
73	14	- Transferauszahlungen	230,05	800,00	182,92	-617,08	0,00
		7318000 <i>Auszahlungen von Zuschüssen an übrige Bereiche</i>	230,05	800,00	182,92	-617,08	0,00
	16	= <b>Auszahlungen aus laufender Verwaltungstätigkeit (Zeilen 10 bis 15)</b>	<b>230,05</b>	<b>800,00</b>	<b>182,92</b>	<b>-617,08</b>	<b>0,00</b>
	17	= <b>Saldo aus laufender Verwaltungstätigkeit (Zeilen 9/16)</b>	<b>-110,05</b>	<b>-700,00</b>	<b>-182,92</b>	<b>517,08</b>	<b>0,00</b>
		<b>Investitionstätigkeit</b>					
	36	= <b>Finanzmittelüberschuss/-fehlbetrag (Zeilen 17,35, 35c und 35f)</b>	<b>-110,05</b>	<b>-700,00</b>	<b>-182,92</b>	<b>517,08</b>	<b>0,00</b>



# Teilfinanzrechnung 2020

Gemeinde: 15 Moorhusen

Seite : 8  
 Datum: 08.07.2021  
 Uhrzeit: 15:53:09

Hauptproduktbereich	3	Soziales und Jugend
Produktbereich	36	Kinder-, Jugend- und Familienhilfe
Produktgruppe	362	Jugendarbeit
Produkt	36221	Kinder- und Jugenderholung

### Produktbeschreibung

Die Gemeinde gewährt für Jugendliche, die an organisierten Jugendfahrten teilnehmen, einen Zuschuss in Höhe von 2,00 € täglich, max. für 3 Tage.

### Produktverantwortliche/r

Frau Bandomir

### Rechtliche Grundlage

Freiwillige Leistung gemäß Beschluss der Gemeindevertretung vom 20.09.2001.

### Zuständiges Amt

Amt für Finanzen

### Ziele

Förderung der Jugend

Ein- und Auszahlungsarten			Ergebnis des Vorjahres	Fortgeschriebener Ansatz des Haushaltsjahres	Ist-Ergebnis des Haushaltsjahres	Vergleich Ansatz / Ist (Spalte 5 / Spalte 6)	übertragene Ermächtigungen
			2019 in EUR	2020 in EUR	2020 in EUR	2020 in EUR	2021 in EUR
1	2	3	4	5	6	7	8
		<b>laufende Verwaltungstätigkeit</b>					
73	14	- Transferauszahlungen <i>7318000 Auszahlungen von Zuschüssen an übrige Bereiche</i>	0,00 <i>0,00</i>	100,00 <i>100,00</i>	<b>0,00</b> <b>0,00</b>	-100,00 <i>-100,00</i>	0,00 <i>0,00</i>
	16	= Auszahlungen aus laufender Verwaltungstätigkeit (Zeilen 10 bis 15)	<b>0,00</b>	<b>100,00</b>	<b>0,00</b>	<b>-100,00</b>	<b>0,00</b>
	17	= Saldo aus laufender Verwaltungstätigkeit (Zeilen 9/16)	<b>0,00</b>	<b>-100,00</b>	<b>0,00</b>	<b>100,00</b>	<b>0,00</b>
		<b>Investitionstätigkeit</b>					
	36	= Finanzmittelüberschuss/-fehlbetrag (Zeilen 17,35, 35c und 35f)	<b>0,00</b>	<b>-100,00</b>	<b>0,00</b>	<b>100,00</b>	<b>0,00</b>



# Teilfinanzrechnung 2020

Gemeinde: 15 Moorhusen

Seite : 9  
 Datum: 08.07.2021  
 Uhrzeit: 15:53:09

Hauptproduktbereich	3	Soziales und Jugend
Produktbereich	36	Kinder-, Jugend- und Familienhilfe
Produktgruppe	365	Tageseinrichtungen für Kinder
Produkt	36501	Tageseinrichtungen für Kinder

<b>Produktbeschreibung</b>	<b>Produktverantwortliche/r</b>
Kostenausgleichsforderungen nach dem Kindertagesstättengesetz (KiTaG)	Frau von der Born
<b>Rechtliche Grundlage</b>	<b>Zuständiges Amt</b>
Kinder- und Jugendhilfegesetz (KJHG), Kindertagesstättengesetz (KiTaG)	Hauptamt
<b>Ziele</b>	
Bedarfsgerechte Versorgung mit KiTa-Plätzen	

Ein- und Auszahlungsarten			Ergebnis des Vorjahres	Fortgeschriebener Ansatz des Haushaltsjahres	Ist-Ergebnis des Haushaltsjahres	Vergleich Ansatz / Ist (Spalte 5 / Spalte 6)	übertragene Ermächtigungen
			2019 in EUR	2020 in EUR	2020 in EUR	2020 in EUR	2021 in EUR
1	2	3	4	5	6	7	8
		<b>laufende Verwaltungstätigkeit</b>					
73	14	- Transferauszahlungen	14.186,37	14.900,00	14.727,34	-172,66	0,00
		7313000 Auszahlungen von Zuweisungen an Zweckverbände	14.186,37	14.900,00	14.727,34	-172,66	0,00
	16	= Auszahlungen aus laufender Verwaltungstätigkeit (Zeilen 10 bis 15)	14.186,37	14.900,00	14.727,34	-172,66	0,00
	17	= Saldo aus laufender Verwaltungstätigkeit (Zeilen 9/16)	-14.186,37	-14.900,00	-14.727,34	172,66	0,00
		<b>Investitionstätigkeit</b>					
	36	= Finanzmittelüberschuss/-fehlbetrag (Zeilen 17,35, 35c und 35f)	-14.186,37	-14.900,00	-14.727,34	172,66	0,00



# Teilfinanzrechnung 2020

Gemeinde: 15 Moorhusen

Seite : 10

Datum: 08.07.2021

Uhrzeit: 15:53:09

Hauptproduktbereich	5	Gestaltung und Umwelt
Produktbereich	52	Bauen und Wohnen
Produktgruppe	523	Denkmalschutz- und pflege
Produkt	52301	Denkmalschutz- und pflege

### Produktbeschreibung

Aufteilung der jährlichen Unterhaltungs- und Pflegekosten des Ehrenmals Kleve auf die Gemeinden Bekdorf, Kleve, Krummendiek und Moorhusen. Die Aufteilung erfolgt nach der Finanzkraft und Einwohnerzahl der jeweiligen Gemeinde.

### Produktverantwortliche/r

Frau Sindelar

### Zuständiges Amt

Amt für Finanzen

### Ziele

Ziel der Denkmalpflege ist es, Denkmale in ihrem historischen Bestand und ihrer Erscheinungsweise für zukünftige Generationen zu erhalten.

Ein- und Auszahlungsarten			Ergebnis des Vorjahres	Fortgeschriebener Ansatz des Haushaltsjahres	Ist-Ergebnis des Haushaltsjahres	Vergleich Ansatz / Ist (Spalte 5 / Spalte 6)	übertragene Ermächtigungen
			2019	2020	2020	2020	2021
			in EUR	in EUR	in EUR	in EUR	in EUR
1	2	3	4	5	6	7	8
		<b>laufende Verwaltungstätigkeit</b>					
72	12	- Auszahlungen für Sach- und Dienstleistungen	38,11	100,00	0,00	-100,00	0,00
		7221000 Auszahlungen für Unterhaltung des sonstigen unbeweglichen Vermögens	38,11	100,00	0,00	-100,00	0,00
	16	= Auszahlungen aus laufender Verwaltungstätigkeit (Zeilen 10 bis 15)	38,11	100,00	0,00	-100,00	0,00
	17	= Saldo aus laufender Verwaltungstätigkeit (Zeilen 9/16)	-38,11	-100,00	0,00	100,00	0,00
		<b>Investitionstätigkeit</b>					
	36	= Finanzmittelüberschuss/-fehlbetrag (Zeilen 17,35, 35c und 35f)	-38,11	-100,00	0,00	100,00	0,00



# Teilfinanzrechnung 2020

Gemeinde: 15 Moorhusen

Seite : 11  
Datum: 08.07.2021  
Uhrzeit: 15:53:09

Hauptproduktbereich	5	Gestaltung und Umwelt
Produktbereich	53	Ver- und Entsorgung
Produktgruppe	531	Elektrizitätsversorgung
Produkt	53101	Elektrizitätsversorgung

### Produktbeschreibung

Die Gemeinde räumt der Schleswig-Holstein Netz AG das Recht ein, alle öffentlichen Verkehrswege (öffentliche Straßen, Wege und Plätze im Sinne des StrWG), die Eigentum der Gemeinde sind oder über die sie verfügen kann, für ihre Anlagen zur Versorgung von Letztverbrauchern im Gemeindegebiet mit elektrischer Energie zu nutzen. Als Gegenleistung führt die Schleswig-Holstein Netz AG für die von ihr an Letztverbraucher im Gemeindegebiet im Wege der Durchleitung ausgelieferten Strommengen eine Konzessionsabgabe nach den jeweiligen Höchstsätzen der Konzessionsabgabenverordnung ab.

### Produktverantwortliche/r

Frau Sindelar

### Rechtliche Grundlage

Energiewirtschaftsgesetz (EnWG), Konzessionsabgabenverordnung (KAV),  
Wegenutzungsvertrag zwischen der Gemeinde und der Schleswig-Holstein Netz AG vom 26.05.2011

### Zuständiges Amt

Amt für Finanzen

### Ziele

Einwohner der Gemeinde an das Versorgungsnetz anzuschließen und mit elektrischer Energie zu versorgen.

Ein- und Auszahlungsarten			Ergebnis des Vorjahres	Fortgeschriebener Ansatz des Haushaltsjahres	Ist-Ergebnis des Haushaltsjahres	Vergleich Ansatz / Ist (Spalte 5 / Spalte 6)	übertragene Ermächtigungen
			2019 in EUR	2020 in EUR	2020 in EUR	2020 in EUR	2021 in EUR
1	2	3	4	5	6	7	8
		<b>laufende Verwaltungstätigkeit</b>					
65	7	+ sonstige Einzahlungen	3.883,10	2.600,00	<b>4.020,00</b>	1.420,00	-----
		6511000 Konzessionsabgaben	3.883,10	2.600,00	<b>4.020,00</b>	1.420,00	-----
	<b>9</b>	<b>= Einzahlungen aus laufender Verwaltungstätigkeit</b>	<b>3.883,10</b>	<b>2.600,00</b>	<b>4.020,00</b>	<b>1.420,00</b>	-----
74	15	- sonstige Auszahlungen	0,00	0,00	<b>710,64</b>	710,64	0,00
		7457000 Erstattung für Auszahlungen von Dritten aus laufender Verwaltungstätigkeit, private Unternehmen	0,00	0,00	<b>710,64</b>	710,64	0,00
	<b>16</b>	<b>= Auszahlungen aus laufender Verwaltungstätigkeit (Zeilen 10 bis 15)</b>	<b>0,00</b>	<b>0,00</b>	<b>710,64</b>	<b>710,64</b>	<b>0,00</b>
	<b>17</b>	<b>= Saldo aus laufender Verwaltungstätigkeit (Zeilen 9/16)</b>	<b>3.883,10</b>	<b>2.600,00</b>	<b>3.309,36</b>	<b>709,36</b>	<b>0,00</b>
		<b>Investitionstätigkeit</b>					
	<b>36</b>	<b>= Finanzmittelüberschuss/-fehlbetrag (Zeilen 17,35, 35c und 35f)</b>	<b>3.883,10</b>	<b>2.600,00</b>	<b>3.309,36</b>	<b>709,36</b>	<b>0,00</b>





# Teilfinanzrechnung 2020

Gemeinde: 15 Moorhusen

Seite : 12

Datum: 08.07.2021

Uhrzeit: 15:53:09

Hauptproduktbereich	5	Gestaltung und Umwelt
Produktbereich	53	Ver- und Entsorgung
Produktgruppe	531	Elektrizitätsversorgung
Produkt	53102	Windpark Krummendiek / Moorhusen

<b>Produktbeschreibung</b>	<b>Produktverantwortliche/r</b>
Wegenutzung zum Zwecke der Errichtung und Unterhaltung von Windkraftanlagen.	Frau Sindelar
<b>Rechtliche Grundlage</b>	<b>Zuständiges Amt</b>
Sondernutzungsverträge vom 24.07.2000, 24.08.2000 und 11.01.2005.	Amt für Finanzen
<b>Ziele</b>	
Förderung des Ausbaus der Windenergienutzung.	

Ein- und Auszahlungsarten			Ergebnis des Vorjahres	Fortgeschriebener Ansatz des Haushaltsjahres	Ist-Ergebnis des Haushaltsjahres	Vergleich Ansatz / Ist (Spalte 5 / Spalte 6)	übertragene Ermächtigungen
			2019 in EUR	2020 in EUR	2020 in EUR	2020 in EUR	2021 in EUR
1	2	3	4	5	6	7	8
		<b>laufende Verwaltungstätigkeit</b>					
63	4	+ öffentlich-rechtliche Leistungsentgelte	6.220,01	6.200,00	<b>6.220,00</b>	20,00	----
		6321000 <i>Benutzungsgebühren und ähnliche Entgelte</i>	6.220,01	6.200,00	<b>6.220,00</b>	20,00	----
	9	= <b>Einzahlungen aus laufender Verwaltungstätigkeit</b>	<b>6.220,01</b>	<b>6.200,00</b>	<b>6.220,00</b>	<b>20,00</b>	----
	17	= <b>Saldo aus laufender Verwaltungstätigkeit (Zeilen 9/16)</b>	<b>6.220,01</b>	<b>6.200,00</b>	<b>6.220,00</b>	<b>20,00</b>	<b>0,00</b>
		<b>Investitionstätigkeit</b>					
	36	= <b>Finanzmittelüberschuss/-fehlbetrag (Zeilen 17,35, 35c und 35f)</b>	<b>6.220,01</b>	<b>6.200,00</b>	<b>6.220,00</b>	<b>20,00</b>	<b>0,00</b>



# Teilfinanzrechnung 2020

Gemeinde: 15 Moorhusen

Seite : 13

Datum: 08.07.2021

Uhrzeit: 15:53:09

Hauptproduktbereich	5	Gestaltung und Umwelt
Produktbereich	54	Verkehrsflächen und -anlagen, ÖPNV
Produktgruppe	541	Gemeindestraßen
Produkt	54101	Gemeindestraßen

<b>Produktbeschreibung</b>	<b>Produktverantwortliche/r</b>
Unterhaltung von Straßen und Wegen; Winterdienst; Unterhaltung und Bewirtschaftung der Straßenbeleuchtung	Frau Sindelar
<b>Rechtliche Grundlage</b>	<b>Zuständiges Amt</b>
Gemeindeordnung, Straßen- und Wegegesetz, Beschlüsse der Gemeindevertretung	Amt für Finanzen
<b>Ziele</b>	
Werterhaltende Unterhaltung der Straßen, Optimierung der Bewirtschaftung der Straßen	

Ein- und Auszahlungsarten			Ergebnis des Vorjahres	Fortgeschriebener Ansatz des Haushaltsjahres	Ist-Ergebnis des Haushaltsjahres	Vergleich Ansatz / Ist (Spalte 5 / Spalte 6)	übertragene Ermächtigungen
			2019	2020	2020	2020	2021
			in EUR	in EUR	in EUR	in EUR	in EUR
1	2	3	4	5	6	7	8
		<b>laufende Verwaltungstätigkeit</b>					
72	12	- Auszahlungen für Sach- und Dienstleistungen	0,00	5.000,00	<b>533,07</b>	-4.466,93	0,00
		7221000 Auszahlungen für Unterhaltung des sonstigen unbeweglichen Vermögens	0,00	4.000,00	<b>295,07</b>	-3.704,93	0,00
		7241000 Auszahlungen für Bewirtschaftung der Grundstücke, baulichen Anlagen u.s.w.	0,00	1.000,00	<b>238,00</b>	-762,00	0,00
	16	= Auszahlungen aus laufender Verwaltungstätigkeit (Zeilen 10 bis 15)	0,00	5.000,00	533,07	-4.466,93	0,00
	17	= Saldo aus laufender Verwaltungstätigkeit (Zeilen 9/16)	0,00	-5.000,00	-533,07	4.466,93	0,00
		<b>Investitionstätigkeit</b>					
	36	= Finanzmittelüberschuss/-fehlbetrag (Zeilen 17,35, 35c und 35f)	0,00	-5.000,00	-533,07	4.466,93	0,00



# Teilfinanzrechnung 2020

Gemeinde: 15 Moorhusen

Seite : 14

Datum: 08.07.2021

Uhrzeit: 15:53:09

Hauptproduktbereich	5	Gestaltung und Umwelt
Produktbereich	54	Verkehrsflächen und -anlagen, ÖPNV
Produktgruppe	541	Gemeindestraßen
Produkt	54102	Wegeunterhaltungsverband

<b>Produktbeschreibung</b>	<b>Produktverantwortliche/r</b>
----------------------------	---------------------------------

<p>Die Gemeinde ist Mitglied im Zweckverband "Wegeunterhaltungsverband Steinburg". Der Verband hat gem. § 3 der Verbandssatzung die Aufgabe, die Decken der öffentlich gewidmeten Straßen (Straßen, Wege und Plätze) seiner Mitglieder zu unterhalten und zu erneuern, soweit kein Deckenschaden vorliegt, der gemäß § 8 von den Unterhaltsleistungen auszuschließen ist. Zur Deckung seines Finanzbedarfs erhebt der Zweckverband von seinen Mitgliedern eine Umlage, soweit seine sonstigen Einnahmen nicht ausreichen.</p>	<p>Frau Sindelar</p>
---	----------------------

<b>Rechtliche Grundlage</b>	<b>Zuständiges Amt</b>
-----------------------------	------------------------

<p>Satzung des Zweckverbandes "Wegeunterhaltungsverband Steinburg" Beschluss der Gemeindevertretung vom 15.10.1965, Beitrittserklärung vom 09.02.1966</p>	<p>Amt für Finanzen</p>
---	-------------------------

<b>Ziele</b>
--------------

siehe Produktbeschreibung

Ein- und Auszahlungsarten			Ergebnis des Vorjahres	Fortgeschriebener Ansatz des Haushaltsjahres	Ist-Ergebnis des Haushaltsjahres	Vergleich Ansatz / Ist (Spalte 5 / Spalte 6)	übertragene Ermächtigungen
			2019 in EUR	2020 in EUR	2020 in EUR	2020 in EUR	2021 in EUR
1	2	3	4	5	6	7	8
		<b>laufende Verwaltungstätigkeit</b>					
61	2	+ Zuweisungen und allgemeine Umlagen	487,92	400,00	585,51	185,51	----
		6142000 Zuweisungen und Zuschüsse für laufende Zwecke von Gemeinden (GV)	487,92	400,00	585,51	185,51	----
	9	= <b>Einzahlungen aus laufender Verwaltungstätigkeit</b>	<b>487,92</b>	<b>400,00</b>	<b>585,51</b>	<b>185,51</b>	----
73	14	- Transferauszahlungen	4.119,37	5.100,00	5.006,50	-93,50	0,00
		7313000 Auszahlungen von Zuweisungen an Zweckverbände	4.119,37	5.100,00	5.006,50	-93,50	0,00
	16	= <b>Auszahlungen aus laufender Verwaltungstätigkeit (Zeilen 10 bis 15)</b>	<b>4.119,37</b>	<b>5.100,00</b>	<b>5.006,50</b>	<b>-93,50</b>	<b>0,00</b>
	17	= <b>Saldo aus laufender Verwaltungstätigkeit (Zeilen 9/16)</b>	<b>-3.631,45</b>	<b>-4.700,00</b>	<b>-4.420,99</b>	<b>279,01</b>	<b>0,00</b>
		<b>Investitionstätigkeit</b>					
	36	= <b>Finanzmittelüberschuss/-fehlbetrag (Zeilen 17,35, 35c und 35f)</b>	<b>-3.631,45</b>	<b>-4.700,00</b>	<b>-4.420,99</b>	<b>279,01</b>	<b>0,00</b>



# Teilfinanzrechnung 2020

Gemeinde: 15 Moorhusen

Seite : 15

Datum: 08.07.2021

Uhrzeit: 15:53:09

Hauptproduktbereich	5	Gestaltung und Umwelt
Produktbereich	54	Verkehrsflächen und -anlagen, ÖPNV
Produktgruppe	547	ÖPNV
Produkt	54701	ÖPNV

### Produktbeschreibung

Als Mitglied des Zweckverbandes ÖPNV Steinburg hat die Gemeinde im Rahmen einer Umlage zum Finanzbedarf des Zweckverbandes beizutragen.

### Produktverantwortliche/r

Frau Sindelar

### Rechtliche Grundlage

Verbandsatzung

### Zuständiges Amt

Amt für Finanzen

### Ziele

Der Zweckverband hat die Aufgabe, den öffentlichen Personennahverkehr (ÖPNV) aufrechtzuerhalten und fortzuentwickeln.

Ein- und Auszahlungsarten			Ergebnis des Vorjahres	Fortgeschriebener Ansatz des Haushaltsjahres	Ist-Ergebnis des Haushaltsjahres	Vergleich Ansatz / Ist (Spalte 5 / Spalte 6)	übertragene Ermächtigungen
			2019 in EUR	2020 in EUR	2020 in EUR	2020 in EUR	2021 in EUR
1	2	3	4	5	6	7	8
		<b>laufende Verwaltungstätigkeit</b>					
73	14	- Transferauszahlungen <i>7313000 Auszahlungen von Zuweisungen an Zweckverbände</i>	1.273,68 1.273,68	2.300,00 2.300,00	<b>1.896,83</b> <b>1.896,83</b>	-403,17 -403,17	0,00 0,00
	16	= Auszahlungen aus laufender Verwaltungstätigkeit (Zeilen 10 bis 15)	1.273,68	2.300,00	1.896,83	-403,17	0,00
	17	= Saldo aus laufender Verwaltungstätigkeit (Zeilen 9/16)	-1.273,68	-2.300,00	-1.896,83	403,17	0,00
		<b>Investitionstätigkeit</b>					
	36	= Finanzmittelüberschuss/-fehlbetrag (Zeilen 17,35, 35c und 35f)	-1.273,68	-2.300,00	-1.896,83	403,17	0,00



# Teilfinanzrechnung 2020

Gemeinde: 15 Moorhusen

Seite : 16

Datum: 08.07.2021

Uhrzeit: 15:53:09

Hauptproduktbereich	5	Gestaltung und Umwelt
Produktbereich	55	Natur- und Landschaftspflege
Produktgruppe	552	Öffentliche Gewässer/Wasserbauliche Anlagen
Produkt	55201	Öffentliche Gewässer

### Produktbeschreibung

Die Gemeinde hat (als Verbandsmitglied) an die Wasserverbände Beiträge für die Gewässerunterhaltung, die Gewässernaturierung und für den Schöpfwerksbetrieb zu entrichten.

### Produktverantwortliche/r

Frau Bandomir

### Rechtliche Grundlage

Verbandsatzungen

### Zuständiges Amt

Amt für Finanzen

### Ziele

Sicherstellung eines ordnungsgemäßen Wasserabflusses im Gemeindegebiet über die öffentlichen Gewässer.

Ein- und Auszahlungsarten			Ergebnis des Vorjahres	Fortgeschriebener Ansatz des Haushaltsjahres	Ist-Ergebnis des Haushaltsjahres	Vergleich Ansatz / Ist (Spalte 5 / Spalte 6)	übertragene Ermächtigungen
			2019	2020	2020	2020	2021
			in EUR	in EUR	in EUR	in EUR	in EUR
1	2	3	4	5	6	7	8
		<b>laufende Verwaltungstätigkeit</b>					
73	14	- Transferauszahlungen	426,90	500,00	426,28	-73,72	0,00
		7313000 Auszahlungen von Zuweisungen an Zweckverbände	426,90	500,00	426,28	-73,72	0,00
	16	= Auszahlungen aus laufender Verwaltungstätigkeit (Zeilen 10 bis 15)	426,90	500,00	426,28	-73,72	0,00
	17	= Saldo aus laufender Verwaltungstätigkeit (Zeilen 9/16)	-426,90	-500,00	-426,28	73,72	0,00
		<b>Investitionstätigkeit</b>					
	36	= Finanzmittelüberschuss/-fehlbetrag (Zeilen 17,35, 35c und 35f)	-426,90	-500,00	-426,28	73,72	0,00



# Teilfinanzrechnung 2020

Gemeinde: 15 Moorhusen

Seite : 17

Datum: 08.07.2021

Uhrzeit: 15:53:09

Hauptproduktbereich	5	Gestaltung und Umwelt
Produktbereich	55	Natur- und Landschaftspflege
Produktgruppe	555	Land- und Forstwirtschaft
Produkt	55501	Land- und Forstwirtschaft

<b>Produktbeschreibung</b>	<b>Produktverantwortliche/r</b>
Unterhaltung der Feldwege, Landwirtschafts- und Wirtschaftswege	Frau Sindelar
<b>Rechtliche Grundlage</b>	<b>Zuständiges Amt</b>
Gemeindeordnung, Straßen- und Wegegesetz, Beschlüsse der Gemeindevertretung	Amt für Finanzen

**Ziele**  
 Unterhaltung und Instandsetzung von Wirtschaftswegen, die überwiegend der Land- und Forstwirtschaft dienen.

Ein- und Auszahlungsarten			Ergebnis des Vorjahres	Fortgeschriebener Ansatz des Haushaltsjahres	Ist-Ergebnis des Haushaltsjahres	Vergleich Ansatz / Ist (Spalte 5 / Spalte 6)	übertragene Ermächtigungen
			2019 in EUR	2020 in EUR	2020 in EUR	2020 in EUR	2021 in EUR
1	2	3	4	5	6	7	8
		<b>laufende Verwaltungstätigkeit</b>					
72	12	- Auszahlungen für Sach- und Dienstleistungen <i>7221000 Auszahlungen für Unterhaltung des sonstigen unbeweglichen Vermögens</i>	0,00 0,00	1.000,00 1.000,00	<b>0,00</b> <b>0,00</b>	-1.000,00 -1.000,00	0,00 0,00
	16	= Auszahlungen aus laufender Verwaltungstätigkeit (Zeilen 10 bis 15)	0,00	1.000,00	<b>0,00</b>	<b>-1.000,00</b>	0,00
	17	= Saldo aus laufender Verwaltungstätigkeit (Zeilen 9/16)	0,00	-1.000,00	<b>0,00</b>	<b>1.000,00</b>	0,00
		<b>Investitionstätigkeit</b>					
	36	= Finanzmittelüberschuss/-fehlbetrag (Zeilen 17,35, 35c und 35f)	0,00	-1.000,00	<b>0,00</b>	<b>1.000,00</b>	0,00



# Teilfinanzrechnung 2020

Gemeinde: 15 Moorhusen

Seite : 18

Datum: 08.07.2021

Uhrzeit: 15:53:09

Hauptproduktbereich	5	Gestaltung und Umwelt
Produktbereich	57	Wirtschaft und Tourismus
Produktgruppe	573	Allgemeine Einrichtungen und Unternehmen
Produkt	57302	Zweckverband Breitbandversorgung Steinburg

Produktbeschreibung	Produktverantwortliche/r
---------------------	--------------------------

In dem Zweckverband "Breitbandversorgung Steinburg" ZVBS sind seit Ende 2010 102 LVB Tüxen Gemeinden des Kreises Steinburg organisiert. Der Zweckverband hat die Aufgabe, die Breitbandversorgung im Gebiet seiner Mitglieder flächendeckend sicherzustellen, zu fördern und dauerhaft zu sichern.

Rechtliche Grundlage	Zuständiges Amt
----------------------	-----------------

Satzung des Zweckverbandes, Wirtschaftspläne LVB

Ziele
-------

Schaffung einer zukunftsfähigen Infrastruktur.

Ein- und Auszahlungsarten			Ergebnis des Vorjahres	Fortgeschriebener Ansatz des Haushaltsjahres	Ist-Ergebnis des Haushaltsjahres	Vergleich Ansatz / Ist (Spalte 5 / Spalte 6)	übertragene Ermächtigungen
			2019 in EUR	2020 in EUR	2020 in EUR	2020 in EUR	2021 in EUR
1	2	3	4	5	6	7	8
<b>laufende Verwaltungstätigkeit</b>							
648	6	+ Kostenerstattungen und Kostenumlagen <i>6483000 Einzahlungen aus Kostenerstattungen, Kostenumlagen Zweckverbände</i>	0,00 <i>0,00</i>	0,00 <i>0,00</i>	<b>638,28</b> <b>638,28</b>	638,28 638,28	----- -----
	9	= <b>Einzahlungen aus laufender Verwaltungstätigkeit</b>	<b>0,00</b>	<b>0,00</b>	<b>638,28</b>	<b>638,28</b>	-----
	17	= <b>Saldo aus laufender Verwaltungstätigkeit (Zeilen 9/16)</b>	<b>0,00</b>	<b>0,00</b>	<b>638,28</b>	<b>638,28</b>	<b>0,00</b>
<b>Investitionstätigkeit</b>							
	36	= <b>Finanzmittelüberschuss/-fehlbetrag (Zeilen 17,35, 35c und 35f)</b>	<b>0,00</b>	<b>0,00</b>	<b>638,28</b>	<b>638,28</b>	<b>0,00</b>



# Teilfinanzrechnung 2020

Gemeinde: 15 Moorhusen

Seite : 19  
 Datum: 08.07.2021  
 Uhrzeit: 15:53:09

Hauptproduktbereich	6	Zentrale Finanzleistungen
Produktbereich	61	Allgemeine Finanzwirtschaft
Produktgruppe	611	Steuern, allgemeine Zuweisungen, allgemeine Umlagen
Produkt	61101	Steuern, allgemeine Zuweisungen, allgemeine Umlagen

Produktbeschreibung	Produktverantwortliche/r
Festsetzung der Realsteuern auf Grundlage von Messbescheiden des Finanzamtes und der Hundesteuer auf Grundlage der Hundesteuersatzung der Gemeinde. Ermittlung und Abwicklung der Umlagen und Zuweisungen im Rahmen des kommunalen Finanzausgleichs.	Frau Böge, Herr Sießenbüttel, Frau Schmidt

Rechtliche Grundlage	Zuständiges Amt
Gemeindeordnung (GO), Finanzausgleichsgesetz (FAG), Abgabenordnung (AO), Einkommensteuergesetz (EStG), Grundsteuergesetz (GrStG), Gewerbesteuergesetz (GewStG)	Amt für Finanzen

**Ziele**  
 Sicherstellung der finanziellen Leistungsfähigkeit der Gemeinde.

Ein- und Auszahlungsarten			Ergebnis des Vorjahres	Fortgeschriebener Ansatz des Haushaltsjahres	Ist-Ergebnis des Haushaltsjahres	Vergleich Ansatz / Ist (Spalte 5 / Spalte 6)	übertragene Ermächtigungen
			2019	2020	2020	2020	2021
			in EUR	in EUR	in EUR	in EUR	in EUR
1	2	3	4	5	6	7	8
		<b>laufende Verwaltungstätigkeit</b>					
60	1	+ Steuern und ähnliche Abgaben	75.608,16	84.900,00	<b>90.540,07</b>	5.640,07	----
		6011000 Grundsteuer A	6.394,79	6.000,00	<b>5.036,77</b>	-963,23	----
		6012000 Grundsteuer B	5.002,63	5.000,00	<b>5.463,30</b>	463,30	----
		6013000 Gewerbesteuer	25.879,65	35.000,00	<b>41.160,00</b>	6.160,00	----
		6021000 Gemeindeanteil an der Einkommensteuer	33.151,00	33.700,00	<b>33.244,00</b>	-456,00	----
		6022000 Gemeindeanteil an der Umsatzsteuer	1.726,00	1.500,00	<b>1.870,00</b>	370,00	----
		6032000 Hundesteuer	490,09	400,00	<b>490,00</b>	90,00	----
		6051000 Leistungen nach dem Familienleistungsausgleich	2.964,00	3.300,00	<b>3.276,00</b>	-24,00	----
61	2	+ Zuweisungen und allgemeine Umlagen	32.293,66	400,00	<b>3.095,86</b>	2.695,86	----
		6111000 Schlüsselzuweisungen	31.884,00	400,00	<b>792,00</b>	392,00	----
		6131000 Sonstige allgemeine Zuweisungen Land	409,66	0,00	<b>2.303,86</b>	2.303,86	----
66	8	+ Zinsen und sonstige Finanzeinzahlungen	0,00	0,00	<b>0,00</b>	0,00	----
		6692000 Verzinsung von Steuernachforderungen und -erstattungen	0,00	0,00	<b>0,00</b>	0,00	----
		<b>9 = Einzahlungen aus laufender Verwaltungstätigkeit</b>	<b>107.901,82</b>	<b>85.300,00</b>	<b>93.635,93</b>	<b>8.335,93</b>	----
75	13	- Zinsen und sonstige Finanzauszahlungen	0,00	100,00	<b>86,00</b>	-14,00	0,00
		7592000 Verzinsungen von Steuernachforderungen	0,00	100,00	<b>86,00</b>	-14,00	0,00
73	14	- Transferauszahlungen	48.420,36	59.700,00	<b>56.297,16</b>	-3.402,84	0,00
		7341000 Gewerbesteuerumlage	3.399,00	3.500,00	<b>220,00</b>	-3.280,00	0,00
		7372100 Kreisumlage	29.767,36	35.700,00	<b>35.640,16</b>	-59,84	0,00
		7372200 Amtsumlage	15.254,00	20.500,00	<b>20.437,00</b>	-63,00	0,00
		<b>16 = Auszahlungen aus laufender Verwaltungstätigkeit (Zeilen 10 bis 15)</b>	<b>48.420,36</b>	<b>59.800,00</b>	<b>56.383,16</b>	<b>-3.416,84</b>	<b>0,00</b>





# Teilfinanzrechnung 2020

Gemeinde: 15 Moorhusen

Seite : 20

Datum: 08.07.2021

Uhrzeit: 15:53:09

Hauptproduktbereich	6	Zentrale Finanzleistungen
Produktbereich	61	Allgemeine Finanzwirtschaft
Produktgruppe	611	Steuern, allgemeine Zuweisungen, allgemeine Umlagen
Produkt	61101	Steuern, allgemeine Zuweisungen, allgemeine Umlagen

Ein- und Auszahlungsarten			Ergebnis des Vorjahres	Fortgeschriebener Ansatz des Haushaltsjahres	Ist-Ergebnis des Haushaltsjahres	Vergleich Ansatz / Ist (Spalte 5 / Spalte 6)	übertragene Ermächtigungen
			2019 in EUR	2020 in EUR	2020 in EUR	2020 in EUR	2021 in EUR
1	2	3	4	5	6	7	8
	17	= Saldo aus laufender Verwaltungstätigkeit (Zeilen 9/16)	59.481,46	25.500,00	37.252,77	11.752,77	0,00
		Investitionstätigkeit					
	36	= Finanzmittelüberschuss/-fehlbetrag (Zeilen 17,35, 35c und 35f)	59.481,46	25.500,00	37.252,77	11.752,77	0,00



# Teilfinanzrechnung 2020

Gemeinde: 15 Moorhusen

Seite : 21

Datum: 08.07.2021

Uhrzeit: 15:53:09

Hauptproduktbereich	6	Zentrale Finanzleistungen
Produktbereich	61	Allgemeine Finanzwirtschaft
Produktgruppe	612	Sonstige allgemeine Finanzwirtschaft
Produkt	61201	Sonstige allgemeine Finanzwirtschaft

<b>Produktbeschreibung</b>	<b>Produktverantwortliche/r</b>
Verwaltung der Darlehen und der liquiden Mittel der Gemeinde.	Herr Sießenbüttel, Frau Schmidt
<b>Rechtliche Grundlage</b>	<b>Zuständiges Amt</b>
Gemeindeordnung (GO), Gemeindehaushaltsverordnung (GemHVO-Doppik)	Amt für Finanzen
<b>Ziele</b>	
Sichere und ertragreiche (wirtschaftliche) Anlage der liquiden Mittel, günstige Konditionen für Sollzinsen	

Ein- und Auszahlungsarten			Ergebnis des Vorjahres	Fortgeschriebener Ansatz des Haushaltsjahres	Ist-Ergebnis des Haushaltsjahres	Vergleich Ansatz / Ist (Spalte 5 / Spalte 6)	übertragene Ermächtigungen
			2019	2020	2020	2020	2021
			in EUR	in EUR	in EUR	in EUR	in EUR
1	2	3	4	5	6	7	8
		<b>laufende Verwaltungstätigkeit</b>					
66	8	+ Zinsen und sonstige Finanzeinzahlungen	0,00	2.100,00	<b>4.685,55</b>	2.585,55	----
		<i>6651000 Gewinnanteile aus verb. Unternehmen, Beteiligungen</i>	<i>0,00</i>	<i>2.100,00</i>	<b><i>4.685,55</i></b>	<i>2.585,55</i>	----
	9	= <b>Einzahlungen aus laufender Verwaltungstätigkeit</b>	<b>0,00</b>	<b>2.100,00</b>	<b>4.685,55</b>	<b>2.585,55</b>	----
	17	= <b>Saldo aus laufender Verwaltungstätigkeit (Zeilen 9/16)</b>	<b>0,00</b>	<b>2.100,00</b>	<b>4.685,55</b>	<b>2.585,55</b>	<b>0,00</b>
		<b>Investitionstätigkeit</b>					
784	30	- Auszahlungen für den Erwerb von Finanzanlagen	105.874,56	0,00	<b>0,00</b>	0,00	0,00
		<i>7843000 Ausz. a.d. Erwerb v. Finanzanl., nichtbörsennotierte Aktien</i>	<i>105.874,56</i>	<i>0,00</i>	<b><i>0,00</i></b>	<i>0,00</i>	<i>0,00</i>
	34	= <b>Summe der investiven Auszahlungen (Zeilen 27 bis 33)</b>	<b>105.874,56</b>	<b>0,00</b>	<b>0,00</b>	<b>0,00</b>	<b>0,00</b>
	35	= <b>Saldo aus Investitionstätigkeit (Zeilen 26/34)</b>	<b>-105.874,56</b>	<b>0,00</b>	<b>0,00</b>	<b>0,00</b>	<b>0,00</b>
	36	= <b>Finanzmittelüberschuss/-fehlbetrag (Zeilen 17,35, 35c und 35f)</b>	<b>-105.874,56</b>	<b>2.100,00</b>	<b>4.685,55</b>	<b>2.585,55</b>	<b>0,00</b>
	44	= <b>Änderung des Bestandes an eigenen Finanzmitteln (Zeilen 36 und 43)</b>	<b>-105.874,56</b>	<b>2.100,00</b>	<b>4.685,55</b>	<b>2.585,55</b>	<b>0,00</b>
	44b	= <b>Saldo der Teilfinanzrechnung</b>	<b>-105.874,56</b>	<b>2.100,00</b>	<b>4.685,55</b>	<b>2.585,55</b>	<b>0,00</b>

\*\*\* Ende der Liste "Teilfinanzrechnung" \*\*\*

GEMEINDE MOORHUSEN

# INVESTITIONSRECHNUNG

---

2020



# Investitionsrechnung (Gesamtübersicht) 2020

Gemeinde: 15 Moorhusen

Seite : 1

Datum: 09.07.2021

Uhrzeit: 07:40:43

Pos.	Inhalt	Plan	Ist	Abweichung
		2020	2020	2020
		EUR	EUR	EUR
		1	2	3
1.	+ Einzahlungen aus Investitionszuwendungen	0,00	0,00	0,00
2.	+ Einzahlungen aus Beiträgen und Entgelten	0,00	0,00	0,00
3.	+ Einzahlungen aus der Veräußerung von immateriellen Vermögensgegenständen	0,00	0,00	0,00
4.	+ Einzahlungen aus der Veräußerung von Grundstücken, grundstücksgleichen Rechten und Gebäude	0,00	0,00	0,00
5.	+ Einzahlungen aus der Veräußerung von übrigen Sachanlagevermögen	0,00	0,00	0,00
6.	+ Einzahlungen aus der Veräußerung von Finanzanlagevermögen	0,00	0,00	0,00
7.	+ Sonstige Einzahlungen aus Investitionstätigkeit	0,00	0,00	0,00
<b>8.</b>	<b>= Einzahlungen aus Investitionstätigkeit</b>	<b>0,00</b>	<b>0,00</b>	<b>0,00</b>
9.	- Auszahlungen für Baumaßnahmen	0,00	0,00	0,00
10.	- Auszahlungen für den Erwerb von immateriellen Vermögensgegenständen	0,00	0,00	0,00
11.	- Auszahlungen für den Erwerb von Grundstücken, grundstücksgleichen Rechten und Gebäuden	0,00	0,00	0,00
12.	- Auszahlungen für den Erwerb von übrigen Sachanlagevermögen	0,00	0,00	0,00
13.	- Auszahlungen für den Erwerb von Finanzanlagevermögen	0,00	0,00	0,00
	<i>7843000 Ausz. a.d. Erwerb v. Finanzanl., nichtbörsennotierte Aktien</i>	<i>0,00</i>	<i>0,00</i>	<i>0,00</i>
14.	- Auszahlungen von aktivierbaren Zuwendungen für Investitionen Dritter	0,00	0,00	0,00
15.	- Sonstige Auszahlungen aus Investitionstätigkeit	0,00	0,00	0,00
<b>16.</b>	<b>= Auszahlungen aus Investitionstätigkeit</b>	<b>0,00</b>	<b>0,00</b>	<b>0,00</b>
<b>17.</b>	<b>= Saldo aus Investitionstätigkeit</b>	<b>0,00</b>	<b>0,00</b>	<b>0,00</b>

\*\*\* Ende der Liste "Investitionsrechnung (Gesamtübersicht)" \*\*\*

GEMEINDE MOORHUSEN

# ANHANG

---

2020

GEMEINDE MOORHUSEN

# ANLAGENSPIEGEL

---

2020



# Anlagenbuchführung Anlagenpiegel

erstellt am: **08.07.2021 / 16:01:11**  
 erstellt von: **Nina Kruse**  
 erstellt für: **15 Moorhusen**  
 Haushaltsjahr: **2020**

Eingeschränkt auf: Alle Anlagennummern

FIBU-Bilanzstruktur		Anschaffungs- und Herstellungskosten					Abschreibung				Restbuchwerte am	Restbuchwerte am	Kennzahlen	
		Anfangsstand	Zugang	Abgang	Umbuchungen	Endstand	Anfangsstand	Zugang, d.h. Abschreibung im Haushaltsjahr	Abgang, d.h. angesammelte Abschreibungen auf die in Spalte 5 ausgewiesenen Abgänge	Endstand	Ende des Wirtschaftsjahres	Ende des vorangegangenen Wirtschaftsjahres	Durchschnittlicher Abschreibungssatz	Durchschnittlicher Restbuchwert
		EUR	EUR	EUR	EUR	EUR	EUR	EUR	EUR	EUR	EUR	EUR	v.H.	v.H.
1	2	3	4	5	6	7	8	9	10	11	12	13	14	15
	<b>1. Anlagevermögen</b>	<b>279.981,73</b>	<b>0,00</b>	<b>2.110,90</b>	<b>0,00</b>	<b>277.870,83</b>	<b>79.186,19</b>	<b>4.242,59</b>	<b>0,00</b>	<b>83.428,78</b>	<b>194.442,05</b>	<b>200.795,54</b>	<b>0,00</b>	<b>0,00</b>
01	1.1 Immaterielle Vermögensgegenstände	0,00	0,00	0,00	0,00	0,00	0,00	0,00	0,00	0,00	0,00	0,00	0,00	0,00
02-09	1.2 Sachanlagen	173.858,49	0,00	0,00	0,00	173.858,49	79.186,19	4.242,59	0,00	83.428,78	90.429,71	94.672,30	2,44	52,01
02	1.2.1 Unbebaute Grundstücke und grundstücksgleiche Rechte	3.560,82	0,00	0,00	0,00	3.560,82	0,00	0,00	0,00	0,00	3.560,82	3.560,82	0,00	100,00
021	1.2.1.1 Grünflächen	0,00	0,00	0,00	0,00	0,00	0,00	0,00	0,00	0,00	0,00	0,00	0,00	0,00
022	1.2.1.2 Ackerland	0,00	0,00	0,00	0,00	0,00	0,00	0,00	0,00	0,00	0,00	0,00	0,00	0,00
023	1.2.1.3 Wald, Forsten	0,00	0,00	0,00	0,00	0,00	0,00	0,00	0,00	0,00	0,00	0,00	0,00	0,00
029	1.2.1.4 Sonstige unbebaute Grundstücke	3.560,82	0,00	0,00	0,00	3.560,82	0,00	0,00	0,00	0,00	3.560,82	3.560,82	0,00	100,00
	000001/000 1;108/4	21,40	0,00	0,00	0,00	21,40	0,00	0,00	0,00	0,00	21,40	21,40	0,00	100,00
	000002/000 1;158/107	24,00	0,00	0,00	0,00	24,00	0,00	0,00	0,00	0,00	24,00	24,00	0,00	100,00
	000003/000 1;185/107	59,00	0,00	0,00	0,00	59,00	0,00	0,00	0,00	0,00	59,00	59,00	0,00	100,00
	000004/000 3;156/1	67,80	0,00	0,00	0,00	67,80	0,00	0,00	0,00	0,00	67,80	67,80	0,00	100,00
	000005/000 4;40/0	85,40	0,00	0,00	0,00	85,40	0,00	0,00	0,00	0,00	85,40	85,40	0,00	100,00
	000006/000 2;131/1	121,80	0,00	0,00	0,00	121,80	0,00	0,00	0,00	0,00	121,80	121,80	0,00	100,00
	000007/000 5;151/86	145,20	0,00	0,00	-145,20	0,00	0,00	0,00	0,00	0,00	0,00	145,20	0,00	0,00
	000008/000 3;212/155	154,60	0,00	0,00	0,00	154,60	0,00	0,00	0,00	0,00	154,60	154,60	0,00	100,00
	000009/000 2;130/0	191,00	0,00	0,00	0,00	191,00	0,00	0,00	0,00	0,00	191,00	191,00	0,00	100,00
	000010/000 1;108/6	211,20	0,00	0,00	0,00	211,20	0,00	0,00	0,00	0,00	211,20	211,20	0,00	100,00
	000011/000 4;41/0	318,60	0,00	0,00	0,00	318,60	0,00	0,00	0,00	0,00	318,60	318,60	0,00	100,00
	000012/000 5;86/1	386,20	0,00	0,00	0,00	386,20	0,00	0,00	0,00	0,00	386,20	386,20	0,00	100,00
	000013/000 3;154/0	814,40	0,00	0,00	0,00	814,40	0,00	0,00	0,00	0,00	814,40	814,40	0,00	100,00
	000014/000 4;42/0	912,00	0,00	0,00	0,00	912,00	0,00	0,00	0,00	0,00	912,00	912,00	0,00	100,00
	000016/000 3;212/155	48,22	0,00	0,00	0,00	48,22	0,00	0,00	0,00	0,00	48,22	48,22	0,00	100,00

Legende: 1 - Spalte 7./.. Spalte 11, 2 -Umbuchung von einer Anlageklasse in eine andere, 3 Zuschreibungen sind in Spalte 9 gesondert aufzuführen, 4 - (Spalte 9 \* 100) : Spalte 7, 5 - (Spalte 12 \* 100) : Spalte 7,9 - inkl. Umbuchungen  
 alle währungsrelevanten Beträge in EUR

Spalte 1 - Die Ziffern geben an, in welchen Kontengruppen und Kontenarten veranschlagt wird



# Anlagenbuchführung Anlagenpiegel

erstellt am: **08.07.2021 / 16:01:12**  
 erstellt von: **Nina Kruse**  
 erstellt für: **15 Moorhusen**  
 Haushaltsjahr: **2020**

Eingeschränkt auf: Alle Anlagennummern

FIBU-Bilanzstruktur	Anschaffungs- und Herstellungskosten					Abschreibung				Restbuchwerte am	Restbuchwerte am	Kennzahlen		
	Anfangsstand	Zugang	Abgang	Umbuchungen	Endstand	Anfangsstand	Zugang, d.h. Abschreibung im Haushaltsjahr	Abgang, d.h. angesammelte Abschreibungen auf die in Spalte 5 ausgewiesenen Abgänge	Endstand	Ende des Wirtschaftsjahres	Ende des vorangegangenen Wirtschaftsjahres	Durchschnittlicher Abschreibungssatz	Durchschnittlicher Restbuchwert	
	EUR	EUR	EUR	EUR	EUR	EUR	EUR	EUR	EUR	EUR	EUR	v.H.	v.H.	
1	2	3	4	5	6	7	8	9	10	11	12	13	14	15
	000055/000 5, 500/0	0,00	0,00	0,00	111,20	111,20	0,00	0,00	0,00	0,00	111,20	0,00	0,00	100,00
	000055/001 5,501/0	0,00	0,00	0,00	34,00	34,00	0,00	0,00	0,00	0,00	34,00	0,00	0,00	100,00
03	1.2 Bebaute Grundstücke und grundstücksgleiche Rechte	0,00	0,00	0,00	0,00	0,00	0,00	0,00	0,00	0,00	0,00	0,00	0,00	0,00
032	1.2.2.1 Kinder- und Jugendeinrichtungen	0,00	0,00	0,00	0,00	0,00	0,00	0,00	0,00	0,00	0,00	0,00	0,00	0,00
033	1.2.2.2 Schulen	0,00	0,00	0,00	0,00	0,00	0,00	0,00	0,00	0,00	0,00	0,00	0,00	0,00
031	1.2.2.3 Wohnbauten	0,00	0,00	0,00	0,00	0,00	0,00	0,00	0,00	0,00	0,00	0,00	0,00	0,00
034	1.2.2.4 Sonstige Dienst-, Geschäfts- und Betriebsgebäude	0,00	0,00	0,00	0,00	0,00	0,00	0,00	0,00	0,00	0,00	0,00	0,00	0,00
04	1.2.3 Infrastrukturvermögen	170.297,67	0,00	0,00	0,00	170.297,67	79.186,19	4.242,59	0,00	83.428,78	86.868,89	91.111,48	2,49	51,01
041	1.2.3.1 Grund und Boden des Infrastrukturvermögens	12.709,60	0,00	0,00	0,00	12.709,60	0,00	0,00	0,00	0,00	12.709,60	12.709,60	0,00	100,00
	000015/000 2;179/127	15,17	0,00	0,00	0,00	15,17	0,00	0,00	0,00	0,00	15,17	15,17	0,00	100,00
	000017/000 1;86/3	29,79	0,00	0,00	0,00	29,79	0,00	0,00	0,00	0,00	29,79	29,79	0,00	100,00
	000018/000 5;67/2	145,54	0,00	0,00	0,00	145,54	0,00	0,00	0,00	0,00	145,54	145,54	0,00	100,00
	000019/000 2;125/5	154,52	0,00	0,00	0,00	154,52	0,00	0,00	0,00	0,00	154,52	154,52	0,00	100,00
	000020/000 2;128/4	400,66	0,00	0,00	0,00	400,66	0,00	0,00	0,00	0,00	400,66	400,66	0,00	100,00
	000021/000 1;85/1	206,50	0,00	0,00	0,00	206,50	0,00	0,00	0,00	0,00	206,50	206,50	0,00	100,00
	000022/000 4;39/0	231,33	0,00	0,00	0,00	231,33	0,00	0,00	0,00	0,00	231,33	231,33	0,00	100,00
	000023/000 2;86/4	1.873,98	0,00	0,00	0,00	1.873,98	0,00	0,00	0,00	0,00	1.873,98	1.873,98	0,00	100,00
	000024/000 5;67/2	2.037,04	0,00	0,00	0,00	2.037,04	0,00	0,00	0,00	0,00	2.037,04	2.037,04	0,00	100,00
	000025/000 1;79/14	3.152,10	0,00	0,00	0,00	3.152,10	0,00	0,00	0,00	0,00	3.152,10	3.152,10	0,00	100,00
	000026/000 3;153/0	1.361,57	0,00	0,00	0,00	1.361,57	0,00	0,00	0,00	0,00	1.361,57	1.361,57	0,00	100,00
	000027/000 2;179/127	1.446,88	0,00	0,00	0,00	1.446,88	0,00	0,00	0,00	0,00	1.446,88	1.446,88	0,00	100,00

Legende: 1 - Spalte 7./, Spalte 11, 2 -Umbuchung von einer Anlageklasse in eine andere, 3 Zuschreibungen sind in Spalte 9 gesondert aufzuführen, 4 - (Spalte 9 \* 100) : Spalte 7, 5 - (Spalte 12 \* 100) : Spalte 7,9 - inkl. Umbuchungen  
 alle währungsrelevanten Beträge in EUR

Spalte 1 - Die Ziffern geben an, in welchen Kontengruppen und Kontenarten veranschlagt wird





# Anlagenbuchführung Anlagenpiegel

erstellt am: **08.07.2021 / 16:01:12**  
 erstellt von: **Nina Kruse**  
 erstellt für: **15 Moorhusen**  
 Haushaltsjahr: **2020**

Eingeschränkt auf: Alle Anlagennummern

FIBU-Bilanzstruktur	Anschaffungs- und Herstellungskosten					Abschreibung				Restbuchwerte am Ende des Wirtschaftsjahres	Restbuchwerte am Ende des vorangehenden Wirtschaftsjahres	Kennzahlen		
	Anfangsstand	Zugang	Abgang	Umbuchungen	Endstand	Anfangsstand	Zugang, d.h. Abschreibung im Haushaltsjahr	Abgang, d.h. angesammelte Abschreibungen auf die in Spalte 5 ausgewiesenen Abgänge	Endstand			Durchschnittlicher Abschreibungssatz	Durchschnittlicher Restbuchwert	
	EUR	EUR	EUR	2) EUR	EUR	EUR	EUR	3) EUR	EUR	EUR	1) EUR	EUR	v.H.	v.H.
1	2	3	4	5	6	7	8	9	10	11	12	13	14	15
	000028/000 4;38/0	1.654,52	0,00	0,00	-1.654,52	0,00	0,00	0,00	0,00	0,00	0,00	1.654,52	0,00	0,00
	000053/000 4, 500/0	0,00	0,00	0,00	1.491,57	1.491,57	0,00	0,00	0,00	0,00	1.491,57	0,00	0,00	100,00
	000054/000 4, 501/0	0,00	0,00	0,00	162,95	162,95	0,00	0,00	0,00	0,00	162,95	0,00	0,00	100,00
042	1.2.3.2 Brücken und Tunnel	1,00	0,00	0,00	0,00	1,00	0,00	0,00	0,00	0,00	1,00	1,00	0,00	100,00
	000033/000 Brücke / Durchlass am Schöpfwerk	1,00	0,00	0,00	0,00	1,00	0,00	0,00	0,00	0,00	1,00	1,00	0,00	100,00
043	1.2.3.3 Gleisanlagen mit Streckenausrüstung und Sicherheitsanlagen	0,00	0,00	0,00	0,00	0,00	0,00	0,00	0,00	0,00	0,00	0,00	0,00	0,00
044	1.2.3.4 Entwässerungs- und Abwasserbeseitigungsanlagen	0,00	0,00	0,00	0,00	0,00	0,00	0,00	0,00	0,00	0,00	0,00	0,00	0,00
045	1.2.3.5 Straßennetz mit Wegen, Plätzen und Verkehrslenkungsanlagen	157.587,07	0,00	0,00	0,00	157.587,07	79.186,19	4.242,59	0,00	83.428,78	74.158,29	78.400,88	2,69	47,05
	000029/000 Neue Straße / Hauptstraße Straßenbeleuchtung	3.000,00	0,00	0,00	0,00	3.000,00	1.250,00	100,00	0,00	1.350,00	1.650,00	1.750,00	3,33	55,00
	000030/000 Neue Straße / Hauptstraße Wartehäuschen	2.418,45	0,00	0,00	0,00	2.418,45	2.417,45	0,00	0,00	2.417,45	1,00	1,00	0,00	0,04
	000031/000 Südlich der Bahn Fahrbahn	7.167,00	0,00	0,00	0,00	7.167,00	7.166,00	0,00	0,00	7.166,00	1,00	1,00	0,00	0,01
	000032/000 Wetterweg Fahrbahn (ca. 2/3)	144.990,62	0,00	0,00	0,00	144.990,62	68.352,74	4.142,59	0,00	72.495,33	72.495,29	76.637,88	2,86	50,00
	000035/000 Hauptstraße Wartehäuschen	1,00	0,00	0,00	0,00	1,00	0,00	0,00	0,00	0,00	1,00	1,00	0,00	100,00
	000036/000 Hauptstraße Straßenbeleuchtung	1,00	0,00	0,00	0,00	1,00	0,00	0,00	0,00	0,00	1,00	1,00	0,00	100,00
	000037/000 Kirchweg Fahrbahn	1,00	0,00	0,00	0,00	1,00	0,00	0,00	0,00	0,00	1,00	1,00	0,00	100,00
	000038/000 Neue Straße Fahrbahn	1,00	0,00	0,00	0,00	1,00	0,00	0,00	0,00	0,00	1,00	1,00	0,00	100,00
	000039/000 Fernsicht Fahrbahn	1,00	0,00	0,00	0,00	1,00	0,00	0,00	0,00	0,00	1,00	1,00	0,00	100,00
	000040/000 Bahnweg Fahrbahn	1,00	0,00	0,00	0,00	1,00	0,00	0,00	0,00	0,00	1,00	1,00	0,00	100,00
	000041/000 Lütten Weg Fahrbahn	1,00	0,00	0,00	0,00	1,00	0,00	0,00	0,00	0,00	1,00	1,00	0,00	100,00

Legende: 1 - Spalte 7./ Spalte 11, 2 - Umbuchung von einer Anlageklasse in eine andere, 3 Zuschreibungen sind in Spalte 9 gesondert aufzuführen, 4 - (Spalte 9 \* 100) : Spalte 7, 5 - (Spalte 12 \* 100) : Spalte 7,9 - inkl. Umbuchungen  
 alle währungsrelevanten Beträge in EUR  
 Spalte 1 - Die Ziffern geben an, in welchen Kontengruppen und Kontenarten veranschlagt wird



# Anlagenbuchführung Anlagenpiegel

erstellt am: **08.07.2021 / 16:01:12**  
 erstellt von: **Nina Kruse**  
 erstellt für: **15 Moorhusen**  
 Haushaltsjahr: **2020**

Eingeschränkt auf: Alle Anlagennummern

1	2	Anschaffungs- und Herstellungskosten					Abschreibung				12	13	Kennzahlen	
		3	4	5	6	7	8	9	10	11			14	15
EUR	EUR	EUR	EUR	EUR	EUR	EUR	EUR	EUR	EUR	EUR	EUR	v.H.	v.H.	
	000042/000 Wetternweg Fahrbahn (ca. 1/3)	1,00	0,00	0,00	0,00	1,00	0,00	0,00	0,00	0,00	1,00	1,00	0,00	100,00
	000043/000 Lütten Weg Spurbahn	1,00	0,00	0,00	0,00	1,00	0,00	0,00	0,00	0,00	1,00	1,00	0,00	100,00
	000044/000 Wetternweg Spurbahn	1,00	0,00	0,00	0,00	1,00	0,00	0,00	0,00	0,00	1,00	1,00	0,00	100,00
	000045/000 Bahnweg Spurbahn	1,00	0,00	0,00	0,00	1,00	0,00	0,00	0,00	0,00	1,00	1,00	0,00	100,00
046	1.2.3.6 Sonstige Bauten des Infrastrukturvermögens	0,00	0,00	0,00	0,00	0,00	0,00	0,00	0,00	0,00	0,00	0,00	0,00	0,00
05	1.2.4 Bauten auf fremdem Grund und Boden	0,00	0,00	0,00	0,00	0,00	0,00	0,00	0,00	0,00	0,00	0,00	0,00	0,00
06	1.2.5 Kunstgegenstände, Kulturdenkmäler	0,00	0,00	0,00	0,00	0,00	0,00	0,00	0,00	0,00	0,00	0,00	0,00	0,00
07	1.2.6. Maschinen und technische Anlagen, Fahrzeuge	0,00	0,00	0,00	0,00	0,00	0,00	0,00	0,00	0,00	0,00	0,00	0,00	0,00
08	1.2.7 Betriebs- und Geschäftsausstattung	0,00	0,00	0,00	0,00	0,00	0,00	0,00	0,00	0,00	0,00	0,00	0,00	0,00
09	1.2.8 Geleistete Anzahlungen, Anlagen im Bau	0,00	0,00	0,00	0,00	0,00	0,00	0,00	0,00	0,00	0,00	0,00	0,00	0,00
	1.3 Finanzanlagen	106.123,24	0,00	2.110,90	0,00	104.012,34	0,00	0,00	0,00	0,00	104.012,34	106.123,24	0,00	100,00
10	1.3.1 Anteile an verbundenen Unternehmen	248,68	0,00	0,00	0,00	248,68	0,00	0,00	0,00	0,00	248,68	248,68	0,00	100,00
	000034/000 Beteiligung Zweckverband Breitbandversorgung	248,68	0,00	0,00	0,00	248,68	0,00	0,00	0,00	0,00	248,68	248,68	0,00	100,00
11	1.3.2 Beteiligungen	105.874,56	0,00	2.110,90	0,00	103.763,66	0,00	0,00	0,00	0,00	103.763,66	105.874,56	0,00	100,00
	000052/000 Aktien Schleswig-Holstein Netz AG	105.874,56	0,00	2.110,90	0,00	103.763,66	0,00	0,00	0,00	0,00	103.763,66	105.874,56	0,00	100,00
12	1.3.3 Sondervermögen	0,00	0,00	0,00	0,00	0,00	0,00	0,00	0,00	0,00	0,00	0,00	0,00	0,00
13	1.3.4 Ausleihungen	0,00	0,00	0,00	0,00	0,00	0,00	0,00	0,00	0,00	0,00	0,00	0,00	0,00
13-	1.3.4.1 Ausleihungen an verbundene Unternehmen, Beteiligungen, Sondervermögen	0,00	0,00	0,00	0,00	0,00	0,00	0,00	0,00	0,00	0,00	0,00	0,00	0,00
13-	1.3.4.2 Sonstige Ausleihungen	0,00	0,00	0,00	0,00	0,00	0,00	0,00	0,00	0,00	0,00	0,00	0,00	0,00
14-	1.3.5 Wertpapiere des Anlagevermögens	0,00	0,00	0,00	0,00	0,00	0,00	0,00	0,00	0,00	0,00	0,00	0,00	0,00
	<b>2. Umlaufvermögen</b>	<b>0,00</b>	<b>0,00</b>	<b>0,00</b>	<b>0,00</b>	<b>0,00</b>	<b>0,00</b>	<b>0,00</b>	<b>0,00</b>	<b>0,00</b>	<b>0,00</b>	<b>0,00</b>	<b>1,65</b>	<b>67,54</b>

Legende: 1 - Spalte 7./, Spalte 11, 2 - Umbuchung von einer Anlageklasse in eine andere, 3 Zuschreibungen sind in Spalte 9 gesondert aufzuführen, 4 - (Spalte 9 \* 100) : Spalte 7, 5 - (Spalte 12 \* 100) : Spalte 7,9 - inkl. Umbuchungen  
 alle währungsrelevanten Beträge in EUR

Spalte 1 - Die Ziffern geben an, in welchen Kontengruppen und Kontenarten veranschlagt wird



# Anlagenbuchführung Anlagenpiegel

erstellt am: **08.07.2021 / 16:01:13**  
 erstellt von: **Nina Kruse**  
 erstellt für: **15 Moorhusen**  
 Haushaltsjahr: **2020**

Eingeschränkt auf: Alle Anlagennummern

FIBU-Bilanzstruktur		Anschaffungs- und Herstellungskosten					Abschreibung				Restbuchwerte am Ende des Wirtschaftsjahres 1)	Restbuchwerte am Ende des vorangehenden Wirtschaftsjahres	Kennzahlen	
		Anfangsstand	Zugang	Abgang	Umbuchungen 2)	Endstand	Anfangsstand	Zugang, d.h. Abschreibung im Haushaltsjahr 3)	Abgang, d.h. angesammelte Abschreibungen auf die in Spalte 5 ausgewiesenen Abgänge	Endstand			Durchschnittlicher Abschreibungssatz 4)	Durchschnittlicher Restbuchwert 5)
1	2	EUR	EUR	EUR	EUR	EUR	EUR	EUR	EUR	EUR	EUR	EUR	v.H.	v.H.
3	4	5	6	7	8	9	10	11	12	13	14	15		
15	2.1 Vorräte	0,00	0,00	0,00	0,00	0,00	0,00	0,00	0,00	0,00	0,00	0,00	0,00	0,00
151,1	2.1.1 Roh-, Hilfs- und Betriebsstoffe	0,00	0,00	0,00	0,00	0,00	0,00	0,00	0,00	0,00	0,00	0,00	0,00	0,00
1551,	2.1.2 unfertige Erzeugnisse, unfertige Leistungen	0,00	0,00	0,00	0,00	0,00	0,00	0,00	0,00	0,00	0,00	0,00	0,00	0,00
1552,	2.1.3 fertige Erzeugnisse und Waren	0,00	0,00	0,00	0,00	0,00	0,00	0,00	0,00	0,00	0,00	0,00	0,00	0,00
157,1	2.1.4 Geleistete Anzahlungen und sonstige Vorräte	0,00	0,00	0,00	0,00	0,00	0,00	0,00	0,00	0,00	0,00	0,00	0,00	0,00
	2.2 Forderungen und sonstige Vermögensgegenstände	0,00	0,00	0,00	0,00	0,00	0,00	0,00	0,00	0,00	0,00	0,00	0,00	0,00
161	2.2.1 Öffentlich-rechtliche Forderungen aus Dienstleistungen	0,00	0,00	0,00	0,00	0,00	0,00	0,00	0,00	0,00	0,00	0,00	0,00	0,00
169	2.2.2 Sonstige öffentlich-rechtliche Forderungen	0,00	0,00	0,00	0,00	0,00	0,00	0,00	0,00	0,00	0,00	0,00	0,00	0,00
1692	davon: Forderungen aus dem Zahlungsverkehr ggü. amtsangehörigen Gemeinden	0,00	0,00	0,00	0,00	0,00	0,00	0,00	0,00	0,00	0,00	0,00	0,00	0,00
171	2.2.3 Privatrechtliche Forderungen aus Dienstleistungen	0,00	0,00	0,00	0,00	0,00	0,00	0,00	0,00	0,00	0,00	0,00	0,00	0,00
179	2.2.4 Sonstige Privatrechtliche Forderungen	0,00	0,00	0,00	0,00	0,00	0,00	0,00	0,00	0,00	0,00	0,00	0,00	0,00
178	2.2.5 Sonstige Vermögensgegenstände	0,00	0,00	0,00	0,00	0,00	0,00	0,00	0,00	0,00	0,00	0,00	0,00	0,00
14	2.3 Wertpapiere des Umlaufvermögens	0,00	0,00	0,00	0,00	0,00	0,00	0,00	0,00	0,00	0,00	0,00	0,00	0,00
18	2.4 Liquide Mittel	0,00	0,00	0,00	0,00	0,00	0,00	0,00	0,00	0,00	0,00	0,00	0,00	0,00
	<b>19.3. Aktive Rechnungsabgrenzung</b>	<b>63.649,33</b>	<b>0,00</b>	<b>0,00</b>	<b>0,00</b>	<b>63.649,33</b>	<b>59.992,69</b>	<b>1.548,94</b>	<b>0,00</b>	<b>61.541,63</b>	<b>2.107,70</b>	<b>3.656,64</b>	<b>1,65</b>	<b>67,54</b>
	000046/000 Zuweisung Erwerb Amtsgebäude	9.105,02	0,00	0,00	0,00	9.105,02	9.104,02	0,00	0,00	9.104,02	1,00	1,00	0,00	0,01
	000047/000 Zuweisung An- und Umbau Feuerwehrgerätehaus	8.100,98	0,00	0,00	0,00	8.100,98	8.099,98	0,00	0,00	8.099,98	1,00	1,00	0,00	0,01
	000048/000 Zuweisung An- und Umbau Feuerwehrgerätehaus	3.463,49	0,00	0,00	0,00	3.463,49	3.462,49	0,00	0,00	3.462,49	1,00	1,00	0,00	0,02

Legende: 1 - Spalte 7./.. Spalte 11, 2 - Umbuchung von einer Anlageklasse in eine andere, 3 Zuschreibungen sind in Spalte 9 gesondert aufzuführen, 4 - (Spalte 9 \* 100) : Spalte 7, 5 - (Spalte 12 \* 100) : Spalte 7,9 - inkl. Umbuchungen  
 alle währungsrelevanten Beträge in EUR  
 Spalte 1 - Die Ziffern geben an, in welchen Kontengruppen und Kontenarten veranschlagt wird



# Anlagenbuchführung Anlagenpiegel

erstellt am: **08.07.2021 / 16:01:13**  
 erstellt von: **Nina Kruse**  
 erstellt für: **15 Moorhusen**  
 Haushaltsjahr: **2020**

Eingeschränkt auf: Alle Anlagennummern

FIBU-Bilanzstruktur	Anschaffungs- und Herstellungskosten					Abschreibung				Restbuchwerte am	Restbuchwerte am	Kennzahlen		
	Anfangsstand	Zugang	Abgang	Umbuchungen	Endstand	Anfangsstand	Zugang, d.h. Abschreibung im Haushaltsjahr	Abgang, d.h. angesammelte Abschreibungen auf die in Spalte 5 ausgewiesenen Abgänge	Endstand	Ende des Wirtschaftsjahres	Ende des vorangehenden Wirtschaftsjahres	Durchschnittlicher Abschreibungssatz	Durchschnittlicher Restbuchwert	
	EUR	EUR	EUR	EUR	EUR	EUR	EUR	EUR	EUR	EUR	EUR	v.H.	v.H.	
1	2	3	4	5	6	7	8	9	10	11	12	13	14	15
000049/000 Zuweisung Julianka-Schule, Sporthalle	7.017,93	0,00	0,00	0,00	7.017,93	7.016,93	0,00	0,00	7.016,93	1,00	1,00	0,00	0,01	
000050/000 Zuweisung Bau Kindergarten Löwenzahn	22.094,29	0,00	0,00	0,00	22.094,29	20.105,79	994,24	0,00	21.100,03	994,26	1.988,50	4,50	4,50	
000051/000 Zuweisung Bau Kindergarten Löwenzahn	13.867,62	0,00	0,00	0,00	13.867,62	12.203,48	554,70	0,00	12.758,18	1.109,44	1.664,14	4,00	8,00	
<b>4. Nicht durch Eigenkapital gedeckter Fehlbetrag</b>	<b>0,00</b>	<b>0,00</b>	<b>0,00</b>	<b>0,00</b>	<b>0,00</b>	<b>0,00</b>	<b>0,00</b>	<b>0,00</b>	<b>0,00</b>	<b>0,00</b>	<b>0,00</b>	<b>1,72</b>	<b>61,75</b>	
<b>Summe AKTIVA</b>	<b>343.631,06</b>	<b>0,00</b>	<b>2.110,90</b>	<b>0,00</b>	<b>341.520,16</b>	<b>139.178,88</b>	<b>5.791,53</b>	<b>0,00</b>	<b>144.970,41</b>	<b>196.549,75</b>	<b>204.452,18</b>	<b>1,72</b>	<b>61,75</b>	
<b>20 1. Eigenkapital</b>	<b>0,00</b>	<b>0,00</b>	<b>0,00</b>	<b>0,00</b>	<b>0,00</b>	<b>0,00</b>	<b>0,00</b>	<b>0,00</b>	<b>0,00</b>	<b>0,00</b>	<b>0,00</b>	<b>1,71</b>	<b>60,93</b>	
201 1.1 Allgemeine Rücklage	0,00	0,00	0,00	0,00	0,00	0,00	0,00	0,00	0,00	0,00	0,00	0,00	0,00	
202 1.2 Sonderrücklage	0,00	0,00	0,00	0,00	0,00	0,00	0,00	0,00	0,00	0,00	0,00	0,00	0,00	
203 1.3 Ergebnissrücklage	0,00	0,00	0,00	0,00	0,00	0,00	0,00	0,00	0,00	0,00	0,00	0,00	0,00	
204 1.4 Vorgetragenener Jahresfehlbetrag	0,00	0,00	0,00	0,00	0,00	0,00	0,00	0,00	0,00	0,00	0,00	0,00	0,00	
205 1.5 Jahresüberschuss/Jahresfehlbetrag	0,00	0,00	0,00	0,00	0,00	0,00	0,00	0,00	0,00	0,00	0,00	0,00	0,00	
1.6 Nicht durch Eigenkapital gedeckter Fehlbetrag	0,00	0,00	0,00	0,00	0,00	0,00	0,00	0,00	0,00	0,00	0,00	0,00	0,00	
<b>23 2. Sonderposten</b>	<b>150.231,87</b>	<b>0,00</b>	<b>0,00</b>	<b>0,00</b>	<b>150.231,87</b>	<b>73.593,99</b>	<b>4.142,59</b>	<b>0,00</b>	<b>77.736,58</b>	<b>72.495,29</b>	<b>76.637,88</b>	<b>1,71</b>	<b>60,93</b>	
231 2.1 auflösende Zuschüsse	144.990,62	0,00	0,00	0,00	144.990,62	68.352,74	4.142,59	0,00	72.495,33	72.495,29	76.637,88	2,85	50,00	
000032/001 Zuschuss Wetterweg Fahrbahn	144.990,62	0,00	0,00	0,00	144.990,62	68.352,74	4.142,59	0,00	72.495,33	72.495,29	76.637,88	2,86	50,00	
232 2.2 auflösende Zuweisungen	5.241,25	0,00	0,00	0,00	5.241,25	5.241,25	0,00	0,00	5.241,25	0,00	0,00	0,00	0,00	
000031/001 Zuweisung Südlich der Bahn Fahrbahn	5.241,25	0,00	0,00	0,00	5.241,25	5.241,25	0,00	0,00	5.241,25	0,00	0,00	0,00	0,00	
233 2.3 für Beiträge	0,00	0,00	0,00	0,00	0,00	0,00	0,00	0,00	0,00	0,00	0,00	0,00	0,00	
2331 2.3.1 auflösende Beiträge	0,00	0,00	0,00	0,00	0,00	0,00	0,00	0,00	0,00	0,00	0,00	0,00	0,00	
2332 2.3.2 nicht auflösende Beiträge	0,00	0,00	0,00	0,00	0,00	0,00	0,00	0,00	0,00	0,00	0,00	0,00	0,00	

Legende: 1 - Spalte 7./, Spalte 11, 2 -Umbuchung von einer Anlageklasse in eine andere, 3 Zuschreibungen sind in Spalte 9 gesondert aufzuführen, 4 - (Spalte 9 \* 100) : Spalte 7, 5 - (Spalte 12 \* 100) : Spalte 7,9 - inkl. Umbuchungen  
 alle währungsrelevanten Beträge in EUR

Spalte 1 - Die Ziffern geben an, in welchen Kontengruppen und Kontenarten veranschlagt wird



# Anlagenbuchführung Anlagenpiegel

erstellt am: **08.07.2021 / 16:01:13**  
 erstellt von: **Nina Kruse**  
 erstellt für: **15 Moorhusen**  
 Haushaltsjahr: **2020**

Eingeschränkt auf: Alle Anlagennummern

1	FIBU-Bilanzstruktur 2	Anschaffungs- und Herstellungskosten					Abschreibung				Restbuchwerte am	Restbuchwerte am	Kennzahlen	
		Anfangsstand	Zugang	Abgang	Umbuchungen	Endstand	Anfangsstand	Zugang, d.h. Abschreibung im Haushaltsjahr	Abgang, d.h. angesammelte Abschreibungen auf die in Spalte 5 ausgewiesenen Abgänge	Endstand	Ende des Wirtschaftsjahres	Ende des vorangegangenen Wirtschaftsjahres	Durchschnittlicher Abschreibungssatz	Durchschnittlicher Restbuchwert
		EUR	EUR	EUR	EUR	EUR	EUR	EUR	EUR	EUR	EUR	EUR	v.H.	v.H.
		3	4	5	6	7	8	9	10	11	12	13	14	15
234	2.4 Gebührenausgleich	0,00	0,00	0,00	0,00	0,00	0,00	0,00	0,00	0,00	0,00	0,00	0,00	0,00
235	2.5 Treuhandvermögen	0,00	0,00	0,00	0,00	0,00	0,00	0,00	0,00	0,00	0,00	0,00	0,00	0,00
236	2.6 Dauergrabpflege	0,00	0,00	0,00	0,00	0,00	0,00	0,00	0,00	0,00	0,00	0,00	0,00	0,00
239	2.7 Sonstige Sonderposten	0,00	0,00	0,00	0,00	0,00	0,00	0,00	0,00	0,00	0,00	0,00	0,00	0,00
	<b>25, 26, 27, 28 3. Rückstellungen</b>	<b>0,00</b>	<b>0,00</b>	<b>0,00</b>	<b>0,00</b>	<b>0,00</b>	<b>0,00</b>	<b>0,00</b>	<b>0,00</b>	<b>0,00</b>	<b>0,00</b>	<b>0,00</b>	<b>1,92</b>	<b>58,34</b>
2511	3.1 Pensionsrückstellungen	0,00	0,00	0,00	0,00	0,00	0,00	0,00	0,00	0,00	0,00	0,00	0,00	0,00
2512	3.2 Beihilferückstellungen	0,00	0,00	0,00	0,00	0,00	0,00	0,00	0,00	0,00	0,00	0,00	0,00	0,00
281	3.3 Altersteilzeitrückstellungen	0,00	0,00	0,00	0,00	0,00	0,00	0,00	0,00	0,00	0,00	0,00	0,00	0,00
261	3.4 Rückstellungen für später entstehende Kosten	0,00	0,00	0,00	0,00	0,00	0,00	0,00	0,00	0,00	0,00	0,00	0,00	0,00
262	3.5 Altlastenrückstellungen	0,00	0,00	0,00	0,00	0,00	0,00	0,00	0,00	0,00	0,00	0,00	0,00	0,00
282-	3.6 Steuerrückstellungen	0,00	0,00	0,00	0,00	0,00	0,00	0,00	0,00	0,00	0,00	0,00	0,00	0,00
283	3.7 Verfahrensrückstellungen	0,00	0,00	0,00	0,00	0,00	0,00	0,00	0,00	0,00	0,00	0,00	0,00	0,00
284	3.8 Finanzausgleichsrückstellung	0,00	0,00	0,00	0,00	0,00	0,00	0,00	0,00	0,00	0,00	0,00	0,00	0,00
27	3.9 Instandhaltungsrückstellungen	0,00	0,00	0,00	0,00	0,00	0,00	0,00	0,00	0,00	0,00	0,00	0,00	0,00
285	3.10 Rückstellungen für Verbindlichkeiten für im Haushaltsjahr empfangene Lieferungen und Leistungen, für die keine Rechnung vorliegt und der Rechnungsbetrag nicht bekannt ist	0,00	0,00	0,00	0,00	0,00	0,00	0,00	0,00	0,00	0,00	0,00	0,00	0,00
289	3.11 Sonstige andere Rückstellungen	0,00	0,00	0,00	0,00	0,00	0,00	0,00	0,00	0,00	0,00	0,00	0,00	0,00
	<b>3 4. Verbindlichkeiten</b>	<b>0,00</b>	<b>0,00</b>	<b>0,00</b>	<b>0,00</b>	<b>0,00</b>	<b>0,00</b>	<b>0,00</b>	<b>0,00</b>	<b>0,00</b>	<b>0,00</b>	<b>0,00</b>	<b>1,92</b>	<b>58,34</b>
30-	4.1 Anleihen	0,00	0,00	0,00	0,00	0,00	0,00	0,00	0,00	0,00	0,00	0,00	0,00	0,00
32	4.2 Verbindlichkeiten aus Krediten für Investitionen	0,00	0,00	0,00	0,00	0,00	0,00	0,00	0,00	0,00	0,00	0,00	0,00	0,00
32-	4.2.1 von verbundenen Unternehmen, Beteiligungen, Sondervermögen	0,00	0,00	0,00	0,00	0,00	0,00	0,00	0,00	0,00	0,00	0,00	0,00	0,00
32-	4.2.2 vom öffentlichen Bereich	0,00	0,00	0,00	0,00	0,00	0,00	0,00	0,00	0,00	0,00	0,00	0,00	0,00

Legende: 1 - Spalte 7./.. Spalte 11, 2 -Umbuchung von einer Anlageklasse in eine andere, 3 Zuschreibungen sind in Spalte 9 gesondert aufzuführen, 4 - (Spalte 9 \* 100) : Spalte 7, 5 - (Spalte 12 \* 100) : Spalte 7,9 - inkl. Umbuchungen  
 alle währungsrelevanten Beträge in EUR  
 Spalte 1 - Die Ziffern geben an, in welchen Kontengruppen und Kontenarten veranschlagt wird



# Anlagenbuchführung Anlagenspiegel

erstellt am: **08.07.2021 / 16:01:13**  
 erstellt von: **Nina Kruse**  
 erstellt für: **15 Moorhusen**  
 Haushaltsjahr: **2020**

Eingeschränkt auf: Alle Anlagennummern

FIBU-Bilanzstruktur	Anschaffungs- und Herstellungskosten					Abschreibung				Restbuchwerte am	Restbuchwerte am	Kennzahlen		
	Anfangsstand	Zugang	Abgang	Umbuchungen	Endstand	Anfangsstand	Zugang, d.h. Abschreibung im Haushaltsjahr	Abgang, d.h. angesammelte Abschreibungen auf die in Spalte 5 ausgewiesenen Abgänge	Endstand	Ende des Wirtschaftsjahres	Ende des vorangegangenen Wirtschaftsjahres	Durchschnittlicher Abschreibungssatz	Durchschnittlicher Restbuchwert	
	EUR	EUR	EUR	EUR	EUR	EUR	EUR	EUR	EUR	EUR	EUR	v.H.	v.H.	
1	2	3	4	5	6	7	8	9	10	11	12	13	14	15
32-	4.2.3 vom privaten Kreditmarkt	0,00	0,00	0,00	0,00	0,00	0,00	0,00	0,00	0,00	0,00	0,00	0,00	0,00
33	4.3 Verbindlichkeiten aus Kassenkrediten	0,00	0,00	0,00	0,00	0,00	0,00	0,00	0,00	0,00	0,00	0,00	0,00	0,00
34	4.4 Verbindlichkeiten aus Vorgängen, die Kreditaufnahmen wirtschaftlich gleichkommen	0,00	0,00	0,00	0,00	0,00	0,00	0,00	0,00	0,00	0,00	0,00	0,00	0,00
35	4.5 Verbindlichkeiten aus Lieferungen und Leistungen	0,00	0,00	0,00	0,00	0,00	0,00	0,00	0,00	0,00	0,00	0,00	0,00	0,00
36	4.6 Verbindlichkeiten aus Transferleistungen	0,00	0,00	0,00	0,00	0,00	0,00	0,00	0,00	0,00	0,00	0,00	0,00	0,00
37	4.7 Sonstige Verbindlichkeiten	0,00	0,00	0,00	0,00	0,00	0,00	0,00	0,00	0,00	0,00	0,00	0,00	0,00
375	davon: Verbindlichkeiten aus dem Zahlungsverkehr ggü. amtsangehörigen Gemeinden	0,00	0,00	0,00	0,00	0,00	0,00	0,00	0,00	0,00	0,00	0,00	0,00	0,00
	<b>39 5. Passive Rechnungsabgrenzung</b>	<b>0,00</b>	<b>0,00</b>	<b>0,00</b>	<b>0,00</b>	<b>0,00</b>	<b>0,00</b>	<b>0,00</b>	<b>0,00</b>	<b>0,00</b>	<b>0,00</b>	<b>0,00</b>	<b>1,92</b>	<b>58,34</b>
	<b>Summe PASSIVA</b>	<b>150.231,87</b>	<b>0,00</b>	<b>0,00</b>	<b>0,00</b>	<b>150.231,87</b>	<b>73.593,99</b>	<b>4.142,59</b>	<b>0,00</b>	<b>77.736,58</b>	<b>72.495,29</b>	<b>76.637,88</b>	<b>1,92</b>	<b>58,34</b>

Legende: 1 - Spalte 7./, Spalte 11, 2 -Umbuchung von einer Anlageklasse in eine andere, 3 Zuschreibungen sind in Spalte 9 gesondert aufzuführen, 4 - (Spalte 9 \* 100) : Spalte 7, 5 - (Spalte 12 \* 100) : Spalte 7,9 - inkl. Umbuchungen  
 alle währungsrelevanten Beträge in EUR  
 Spalte 1 - Die Ziffern geben an, in welchen Kontengruppen und Kontenarten veranschlagt wird

GEMEINDE MOORHUSEN

# FORDERUNGSSPIEGEL

---

2020

Gemeinde Moorhusen 2020						
<b><u>Forderungsspiegel</u></b> (§ 51 Abs. 3 Nr. 2 GemHVO-Doppik)						
		Gesamtbetrag	mit einer Restlaufzeit <sup>2</sup> von			Gesamtbetrag
	<b>Art der Forderung<sup>1</sup></b>	des Haushalts- jahres in EUR	bis zu 1 Jahr in EUR	1 bis 5 Jahre in EUR	mehr als 5 Jahre in EUR	des Vorjahres in EUR
1 <sup>2</sup>	2	3	4	5	6	8
161	2.2.1 Öffentlich-rechtliche Forderungen aus Dienstleistungen	37,00	37,00	0,00	0,00	0,00
169	2.2.2 Sonstige öffentlich-rechtliche Forderungen	9.877,55	7.603,82	2.273,73	0,00	1.773,40
171	2.2.3 Privatrechtliche Forderungen aus Dienstleistungen	0,00	0,00	0,00	0,00	0,00
179	2.2.4 Sonstige privatrechtliche Forderungen	0,00	0,00	0,00	0,00	0,00
178	2.2.5 Sonstige Vermögensgegenstände	-163,00	-163,00	0,00	0,00	1.341,00
	<b>Summe</b>	<b>9.751,55</b>	<b>7.477,82</b>	<b>2.273,73</b>	<b>0,00</b>	<b>3.114,40</b>
1	siehe auch § 48 Abs. 3 GemHVO-Doppik.					
2	Als Restlaufzeit gilt der Zeitraum zwischen dem Abschlussstichtag d. Jahresabschlusses u. dem letzten Fälligkeitstag der einzelnen Forderung.					
3	Die Ziffern geben an, in welchen Kontengruppen und Kontenarten veranschlagt wird.					



GEMEINDE MOORHUSEN

# WERTBERICHTIGUNGS- SPIEGEL

---

2020

<b>Wertberichtigungsspiegel Moorhusen 2020</b>													
			Bestand		Aufwand		Ertrag		Bestand		Wert	Bemerkung	
			Forderung Brutto	EWB am 01.01.2020	Zuführung zur EWB	erfolgsneutrale Herabsetzung EWB wg. Ausbuchung	Erfolgswirk- same Herabsetzung EWB	EWB am 31.12.2020					
<b>Konto</b>		<b>Fälligkeit</b>	<b>1692</b>		<b>5473</b>		<b>4583</b>		<b>1692</b>		31.12.2020	31.12.2020	
<b>GewSt 61101.4013</b>													
	15-885	2010+2011	2.273,73 €								2.273,73 €	2.273,73 €	
	15-9256	2021	-46,08 €								-46,08 €	-46,08 €	Veranlagung 2020, Fälligkeit 2021
	15-9542	2016+2020	1.822,40 €								1.822,40 €	1.822,40 €	
	15-9558	2020	5.827,50 €								5.827,50 €	5.827,50 €	Stundung
<b>Zinsen 61101.4565</b>													
	15-9542	2020	37,00 €								37,00 €	37,00 €	
	1691603/2111272=		9.877,55 €								1691603/2111272=	9.877,55 €	
	1611645/2111292=		37,00 €								1611645/2111292=	37,00 €	

GEMEINDE MOORHUSEN

# VERBINDLICHKEITEN- SPIEGEL

---

2020



# Verbindlichkeitspiegel 2020

Gemeinde: 15 Moorhusen

Seite : 1

Datum: 08.07.2021

Uhrzeit: 15:55:09

1	Art der Verbindlichkeiten 2	Gesamtbetrag des Haushalts- jahres 3	mit einer Restlaufzeit von			Gesamtbetrag des Vorjahres 7
			bis zu 1 Jahr 4	1 bis 5 Jahre 5	mehr als 5 Jahre 6	
			in EUR	in EUR	in EUR	
30	4.1 Anleihen	0,00	0,00	0,00	0,00	0,00
32	4.2 Verbindlichkeiten aus Krediten für Investitionen	0,00	0,00	0,00	0,00	0,00
321-	4.2.1 von verbundenen Unternehmen, Beteiligungen, Sondermögen	0,00	0,00	0,00	0,00	0,00
321-	4.2.2 vom öffentlichen Bereich	0,00	0,00	0,00	0,00	0,00
321-	4.2.3 vom privaten Kreditmarkt	0,00	0,00	0,00	0,00	0,00
33	4.3 Verbindlichkeiten aus Kassenkrediten	0,00	0,00	0,00	0,00	0,00
34	4.4 Verbindlichkeiten aus Vorgängen, die Kreditaufnahmen wirtschaftlich gleichkommen	0,00	0,00	0,00	0,00	0,00
35	4.5 Verbindlichkeiten aus Lieferungen und Leistungen	0,00	0,00	0,00	0,00	0,00
36	4.6 Verbindlichkeiten aus Transferleistungen	0,00	0,00	0,00	0,00	0,00
37	4.7 Sonstige Verbindlichkeiten	112,30	112,30	0,00	0,00	-3.723,98
	<b>Summe</b>	<b>112,30</b>	<b>112,30</b>	<b>0,00</b>	<b>0,00</b>	<b>-3.723,98</b>
	<b>Nachrichtlich:</b>					
	Schulden aus Vorgängen, die Kreditaufnahmen wirtschaftlich gleichkommen, soweit nicht in Bilanzposition 4.4 enthalten.					
	<b>Schulden der Sondermögen mit Sonderrechnung</b>					
	<b>Sondervermögen 1</b>					
	- aus Krediten	0,00	0,00	0,00	0,00	0,00
	- aus Vorgängen, die Kreditaufnahmen wirtschaftlich gleichkommen	0,00	0,00	0,00	0,00	0,00
	<b>Sondervermögen 2</b>					
	- aus Krediten	0,00	0,00	0,00	0,00	0,00
	- aus Vorgängen, die Kreditaufnahmen wirtschaftlich gleichkommen	0,00	0,00	0,00	0,00	0,00

\*\*\* Ende der Liste "Verbindlichkeitspiegel" \*\*\*

GEMEINDE MOORHUSEN

# ERMÄCHTIGUNGEN

---

2020

## Übersicht über die übertragenen Haushaltsermächtigungen 2020

### I. Übersicht über die übertragenen Aufwendungen nach § 23 Abs. 1 GemHVO-Doppik

Produktgruppe/ Unterproduktgruppe		übertragen auf das neue Haushaltsjahr in EUR	davon gebunden in EUR	davon frei verfügbar in EUR
Produktkonto	Bezeichnung			
1	2	3	4	5
	entfällt			
Summe				

### II. Übersicht über die übertragenen Auszahlungen nach § 23 Abs. 2 GemHVO-Doppik

Produktgruppe/ Unterproduktgruppe		übertragen auf das neue Haushaltsjahr in EUR	davon gebunden in EUR	davon frei verfügbar in EUR
Produktkonto	Bezeichnung			
1	2	3	4	5
	entfällt			
Summe				

GEMEINDE MOORHUSEN

# SONDERVERMÖGEN

---

2020

**Übersicht über die Sondervermögen, Zweckverbände, Gesellschaften, Kommunalunternehmen nach § 106 a GO, gemeinsame Kommunalunternehmen nach § 19 b GkZ, andere Anstalten, die von der Gemeinde getragen werden, mit Ausnahme der öffentlich-rechtlichen Sparkassen, Wasser- und Bodenverbände**

Name	Stammkapital	Anteil der Gemeinde am Stammkapital		Gewinnabführung (+) Verlustabdeckung (-) in EUR		
	in EUR	in EUR	%	2018	2019	2020
1	2	3	4	5	6	7
Zweckverbände						
1) ÖPNV		0	0	-1.529	-1.274	-1.897
2) WUV*		0	0	-4.119	-4.119	-5.007
3) Breitbandversorgung Steinburg	100.000	121	0,12			

\* Die Zuweisung des Kreises Steinburg ist nicht berücksichtigt.

Nachrichtlich:

Die Gemeinde Moorhusen ist Mitglied im Wasserverband Bekau und in den Sielverbänden Moorhusen-Stördorf sowie Hackeboe.



GEMEINDE MOORHUSEN

# LAGEBERICHT

---

2020



# Inhaltsverzeichnis

---

1 Vorbemerkungen und rechtliche Grundlagen .....	2
2 Aufwands- und Ertragssituation.....	2
2.1 Erträge .....	3
2.2 Aufwendungen .....	4
3 Finanzlage .....	6
4 Vermögens- und Kapitalstruktur .....	8
5 Ausblick .....	10



## 1 Vorbemerkungen und rechtliche Grundlagen

Nach den Vorschriften der schleswig-holsteinischen Landesverordnung über die Aufstellung und Ausführung eines doppischen Haushaltsplanes der Gemeinden ist der Jahresabschluss gemäß § 44 Abs. 2 GemHVO-Doppik durch einen Lagebericht nach § 52 GemHVO-Doppik zu ergänzen.

Der Lagebericht soll:

- ein den tatsächlichen Verhältnissen entsprechendes Bild der Vermögens-, Schulden-, Ertrags- und Finanzlage der Gemeinde vermitteln,
- einen Überblick über die wichtigsten Ergebnisse des Jahresabschlusses geben,
- Rechenschaft über die Haushaltswirtschaft im abgelaufenen Jahr geben,
- über Vorgänge von besonderer Bedeutung berichten, selbst, wenn diese nach Schluss des Haushaltsjahres eingetreten sind,
- eine ausgewogene, umfassende und angemessene Analyse der Haushaltswirtschaft sowie der Vermögens-, Finanz- und Ertragslage enthalten und
- auf Chancen und Risiken für die zukünftige Entwicklung der Gemeinde hinweisen.

## 2 Aufwands- und Ertragssituation

Die Begriffe Aufwand und Ertrag kennzeichnen die Ergebnisrechnung und sind von zentraler Bedeutung im doppischen System. Der **Ertrag** ist der Wertezufluss an Gütern und Dienstleistungen, der das Eigenkapital der Gemeinde erhöht. Als **Aufwand** bezeichnet man den Werteverzehr (Verbrauch) von Gütern und Dienstleistungen, der das Eigenkapital mindert.

Ist der Ertrag höher als der Aufwand, spricht man von einem **Jahresüberschuss**. Konnten die Aufwendungen jedoch nicht von den Erträgen gedeckt werden, spricht man von einem **Jahresfehlbetrag**. Dies hat entweder eine Erhöhung oder eine Minderung des Eigenkapitals zur Folge. Langfristig ist ein ausgeglichenes Ergebnis notwendig, um u. a. eine Generationengerechtigkeit zu erhalten.

Der Jahresabschluss 2020 weist in der Ergebnisrechnung ein **Jahresergebnis** in Höhe von **8.999,55 Euro** aus.

Im Vergleich zum Ergebnis des Haushaltsplanes in Höhe von -15.600 Euro weicht das Ergebnis des Jahresabschlusses demnach um 24.599,55 Euro ab.



## Lagebericht Moorhusen

	Ergebnis 2019	Ansatz 2020	Ergebnis 2020	Abweichung 2020
Ordentliche Erträge	123.858,44	98.700	115.879,46	17.179,46 ↗
Ordentliche Aufwendungen	92.590,79	116.300	111.479,46	-4.820,54 ↘
<b>Ergebnis aus laufender Verwaltungstätigkeit</b>	<b>31.267,65</b>	<b>-17.600</b>	<b>4.400,00</b>	<b>22.000,00 ↗</b>
Finanzerträge	0,00	2.100	4.685,55	2.585,55 ↗
Zinsen und sonstige Finanzaufwendungen	0,00	100	86,00	-14,00 ↘
<b>Finanzergebnis</b>	<b>0,00</b>	<b>2.000</b>	<b>4.599,55</b>	<b>2.599,55 ↗</b>
Ordentliches Ergebnis	31.267,65	-15.600	8.999,55	24.599,55 ↗
<b>Jahresergebnis</b>	<b>31.267,65</b>	<b>-15.600</b>	<b>8.999,55</b>	<b>24.599,55 ↗</b>

### 2.1 Erträge

Die Entwicklungen der Ertragsarten sind in der nachfolgenden Ertragsübersicht dargestellt.

#### Ertragsübersicht

	Ergebnis 2019	Ansatz 2020	Ergebnis 2020	Abweichung 2020
Steuern und ähnliche Abgaben	76.461,16	84.900	95.766,49	10.866,49 ↗
Zuwendungen und allgemeine Umlagen	36.924,17	4.900	7.823,96	2.923,96 ↗
Sonstige Transfererträge	120,00	100	0,00	-100,00 ↘
Öffentlich-rechtliche Leistungsentgelte	6.220,01	6.200	6.220,00	20,00 →
Kostenerstattungen und Kostenumlagen	--	0	638,28	638,28 ↗
Sonstige Erträge	4.133,10	2.600	5.430,73	2.830,73 ↗
<b>Erträge aus laufender Verwaltungstätigkeit</b>	<b>123.858,44</b>	<b>98.700</b>	<b>115.879,46</b>	<b>17.179,46 ↗</b>
Finanzerträge	0,00	2.100	4.685,55	2.585,55 ↗
<b>Erträge Gesamt ohne ILV</b>	<b>123.858,44</b>	<b>100.800</b>	<b>120.565,01</b>	<b>19.765,01 ↗</b>

Die Veränderung bei den Steuern und Abgaben resultiert vor allem aus einem deutlich höheren Steueraufkommen bei der Gewerbesteuer (+10.867 Euro).

Zuweisungen für Infrastrukturmaßnahmen (+ 395 Euro) und Erstattungen für Gewerbesteuerausfälle (+1.908 Euro) führen im Wesentlichen zur Mehrerträgen bei den Zuwendungen und allgemeinen Umlagen.

Erträge aus der Auflösung von Einzelwertberichtigungen bei den Forderungen aus Gewerbesteuer führten zu Mehrerträgen bei den sonstigen ordentlichen Erträgen (+2.274 Euro).



Die Dividende der Schleswig-Holstein Netz AG für das Geschäftsjahr 2019 wurde erst im Mai 2020 ausgezahlt (+ 4.685,55 Euro). Die Dividende für das Geschäftsjahr 2020 wird erst im April/Mai 2021 ausgezahlt werden und kann aus diesem Grund nicht mehr in das Jahresergebnis 2020 (-2.100 Euro) einfließen.

## 2.2 Aufwendungen

Die Entwicklungen der Aufwandsarten sind in der nachfolgenden Aufwandsübersicht dargestellt.

### Aufwandsübersicht

	Ergebnis 2019	Ansatz 2020	Ergebnis 2020	Abweichung 2020
Aufwendungen für Sach- und Dienstleistungen	133,11	6.600	975,60	-5.624,40 ↘
Bilanzielle Abschreibungen	5.791,53	5.900	5.791,53	-108,47 ↘
Transferaufwendungen	77.692,10	93.600	92.154,83	-1.445,17 ↘
Sonstige Aufwendungen	8.974,05	10.200	12.557,50	2.357,50 ↗
<b>Aufwendungen aus laufender Verwaltungstätigkeit</b>	<b>92.590,79</b>	<b>116.300</b>	<b>111.479,46</b>	<b>-4.820,54 ↘</b>
Zinsen und sonstige Finanzaufwendungen	0,00	100	86,00	-14,00 ↘
<b>Gesamtaufwand</b>	<b>92.590,79</b>	<b>116.400</b>	<b>111.565,46</b>	<b>-4.834,54 ↘</b>

An Aufwendungen für Sach- und Dienstleistungen wurden weniger Mittel aufgewendet als veranschlagt. Diese Einsparungen entstanden ganz überwiegend im Bereich der Unterhaltungsmaßnahmen (- 4.783 Euro) und der Bewirtschaftung (- 762 Euro)

Bei den Transferaufwendungen wurden weniger Zuweisungen und Zuschüsse an Zweckverbände und übrige Bereiche geleistet (- 1.935 Euro). Diesen Einsparungen stehen Mehraufwendungen bei der Gewerbesteuerumlage (+613 Euro) gegenüber.

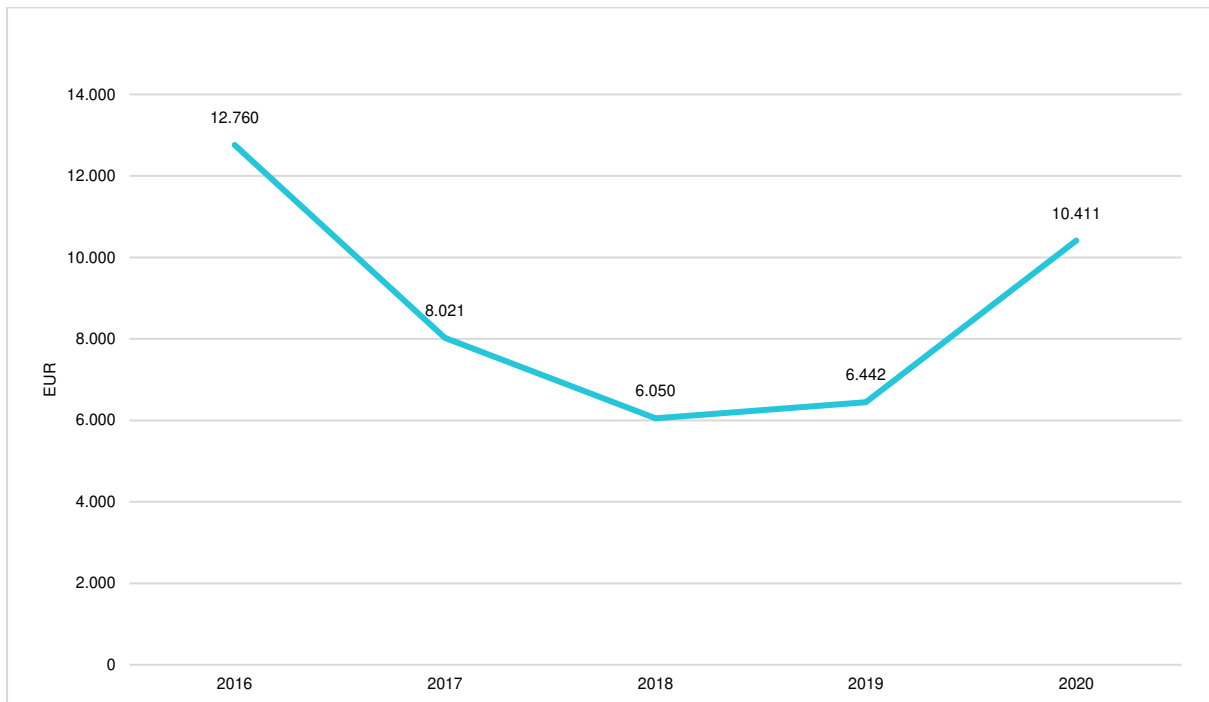
Die Mehraufwendungen bei den sonstigen ordentlichen Aufwendungen entstehen im Wesentlichen aus der Anpassung der Anschaffungskosten für die Aktien der Schleswig-Holstein Netz AG an die Kapitalgarantie (+ 2.111 Euro).



### Entwicklung der Schulkosten

	Ergebnis 2019	Ansatz 2020	Ergebnis 2020	Veränderung
Aufwendungen (Verwaltungsergebnis)	6.442	10.500	10.411	-89,06

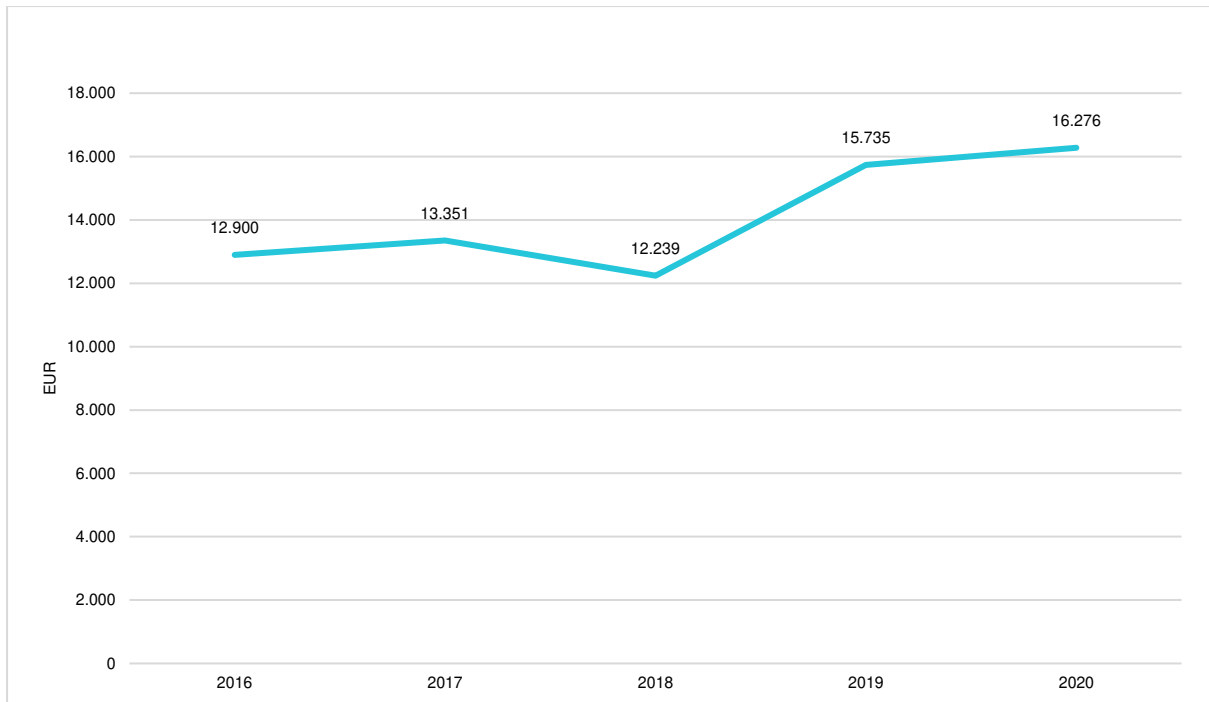
Hier werden die Aufwendungen aller Konten für den Produktbereich 21 (Allgemeine Schulen) dargestellt.





### Entwicklung der Kita-Kosten

	Ergebnis 2019	Ansatz 2020	Ergebnis 2020	Veränderung
Aufwendungen (Verwaltungsergebnis)	15.735	16.500	16.276	-223,72



### 3 Finanzlage

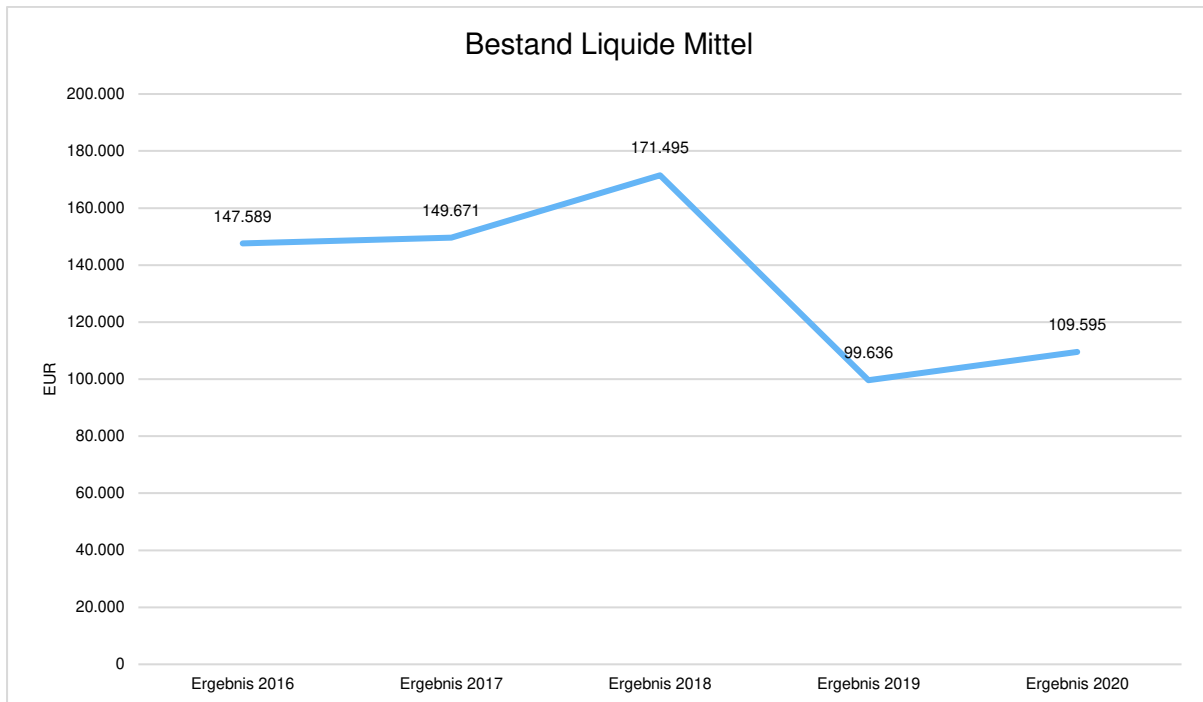
Der Jahresabschluss 2020 weist in der Finanzrechnung ein **Jahresergebnis** in Höhe von **9.958,52 Euro** aus.

Im Vergleich zum Ergebnis des Haushaltsplanes in Höhe von -13.800 Euro weicht das Ergebnis des Jahresabschlusses demnach um 23.758,52 Euro ab.

Die Entwicklung der liquiden Mittel ist dem nachfolgenden Diagramm zu entnehmen:



## Lagebericht Moorhusen



### Laufende Verwaltungstätigkeit

	Ergebnis 2019	Ansatz 2020	Ergebnis 2020	Abweichung 2020
Einzahlungen aus lfd. Verwaltungstätigkeit	118.612,85	96.700	109.785,27	13.085,27 ↗
Auszahlungen aus lfd. Verwaltungstätigkeit	84.597,40	110.500	99.826,75	10.673,25 ↘
<b>Saldo aus laufender Verwaltungstätigkeit</b>	<b>34.015,45</b>	<b>-13.800</b>	<b>9.958,52</b>	<b>23.758,52 ↗</b>

Die Entwicklung der Einzahlungen und Auszahlungen aus laufender Verwaltungstätigkeit deckt sich im Wesentlichen mit den Erträgen und Aufwendungen, weshalb sie an dieser Stelle nicht weiter erläutert wird.

### Investitionen

	Ergebnis 2019	Ansatz 2020	Ergebnis 2020	Abweichung 2020
Erwerb von Finanzanlagen	105.874,56	--	--	--
<b>Summe Auszahlungen aus Investitionstätigkeit</b>	<b>105.874,56</b>	<b>--</b>	<b>--</b>	<b>--</b>
<b>Saldo aus Investitionstätigkeit</b>	<b>-105.874,56</b>	<b>--</b>	<b>--</b>	<b>--</b>





Im Haushaltsjahr wurden keine Investitionen vorgenommen.

## 4 Vermögens- und Kapitalstruktur

### Bilanz

	Stand 31.12.2019	Stand 31.12.2020
Anlagevermögen	200.796	194.442
Umlaufvermögen	102.751	119.346
Aktive Rechnungsabgrenzung	3.657	2.108
<b>Bilanzvolumen / Aktiva</b>	<b>307.203</b>	<b>315.896</b>
Eigenkapital	234.289	243.289
davon Allgemeine Rücklage	88.850	94.769
davon Sonderrücklagen	0	0
davon Ergebnismrücklage	114.172	139.520
davon vorgetragener Jahres- fehlbetrag	0	0
davon Jahresüberschuss / - fehlbetrag	31.268	9.000
Sonderposten	76.638	72.495
Rückstellungen	0	0
Verbindlichkeiten	-3.724	112
Passive Rechnungsabgren- zung	0	0
<b>Bilanzvolumen / Passiva</b>	<b>307.203</b>	<b>315.896</b>

#### Anlagevermögen

Das Anlagevermögen wird durch Investitionen erhöht und reduziert sich durch die jährlichen Abschreibungen. Der Erwerb der Schleswig-Holstein Netz AG Aktien sorgte für eine Verdoppelung des Anlagevermögens.

#### Umlaufvermögen

Da das Amt Itzehoe-Land kassenführend für die amtsangehörigen Gemeinden ist, werden die liquiden Mittel der Gemeinden in der Bilanz als *Forderungen aus der EHK (= Einheitskasse) gegenüber GKZ 1 - Amt Itzehoe-Land* ausgewiesen.



### Eigenkapital

Der Überschuss aus dem Haushaltsjahr 2019 wurde der Ergebnisrücklage zugeführt. Sie darf allerdings höchstens 33% der Allgemeinen Rücklage betragen. Soweit der Anteil der Allgemeinen Rücklage an der Bilanzsumme mindestens 30% beträgt, kann die Ergebnisrücklage mehr als 33 Prozent der Allgemeinen Rücklage betragen. Die Werte der Allgemeinen- und der Ergebnisrücklage wurden entsprechend angepasst.

### Sonderposten

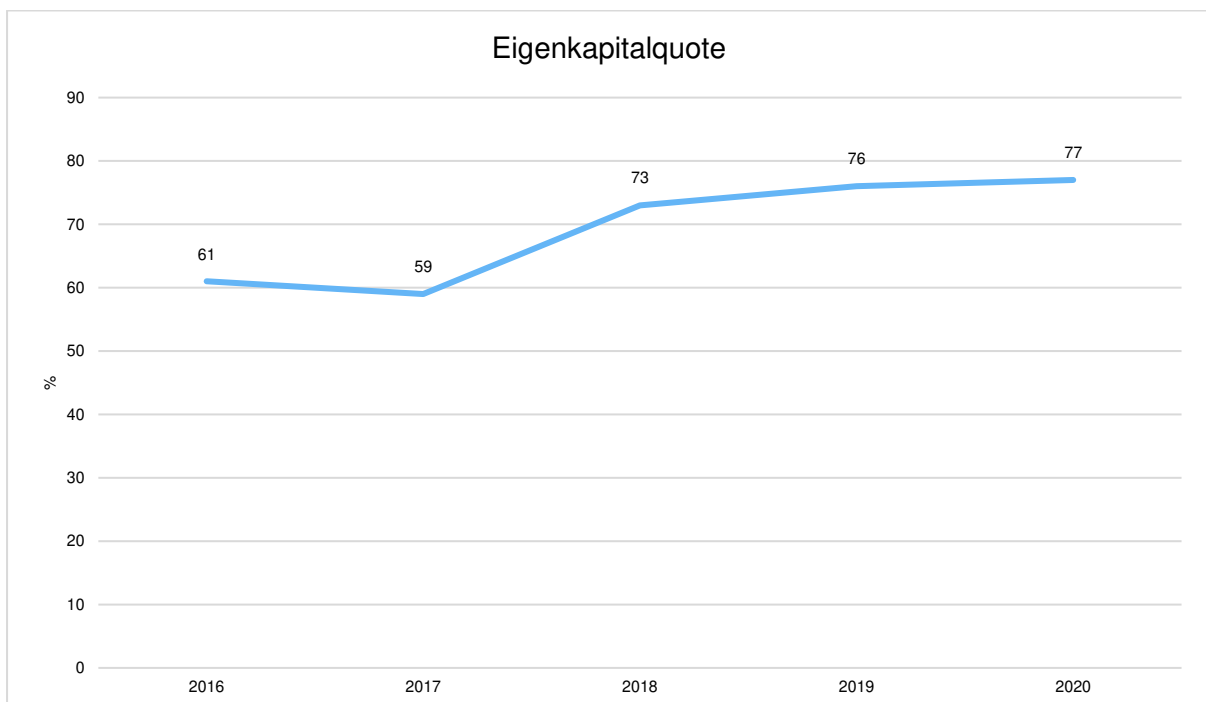
Sonderposten werden für erhaltene zweckgebundene Zuwendungen und Beiträge für Investitionen gebildet. U. a. werden somit Beiträge in einem Sonderposten auf der Passivseite der Bilanz erfasst und ertragswirksam über die Nutzungsdauer der beitragsfinanzierten Anlagen oder Einrichtungen wieder aufgelöst.

### Rückstellungen

Es werden derzeit keine Rückstellungen gebildet.

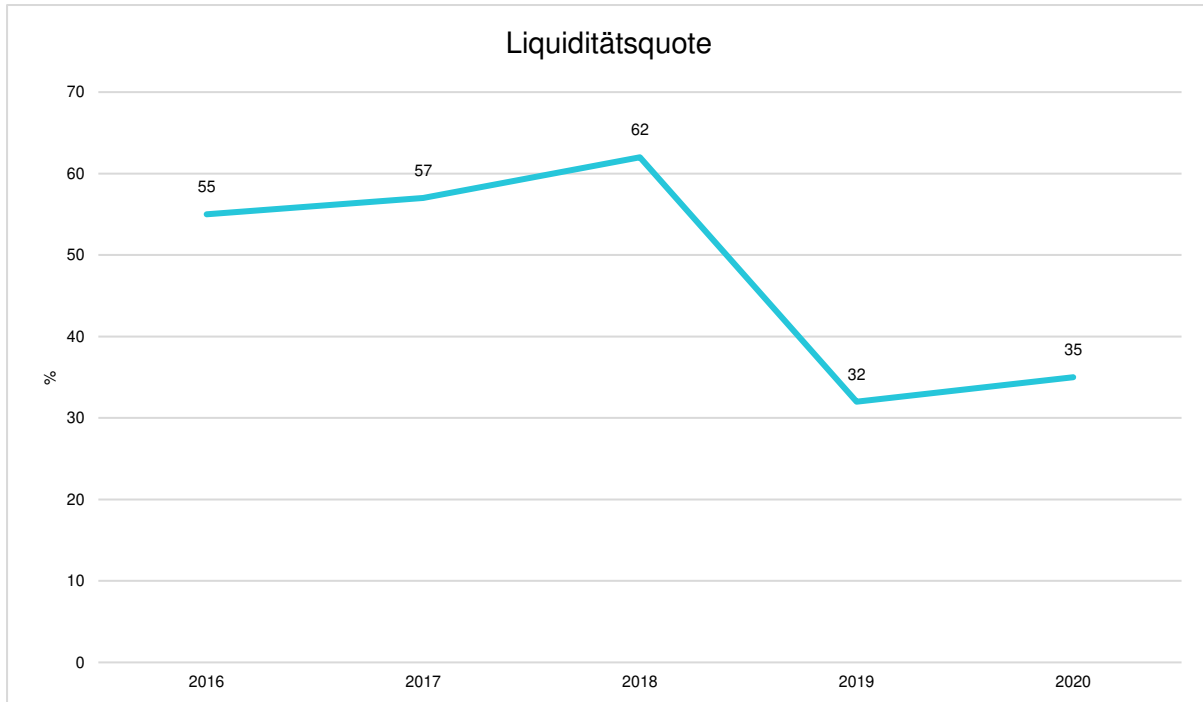
### Verbindlichkeiten

Für Aufwendungen und Erträge, die vor dem Abschlussstichtag entstanden sind und erst in der Folgeperiode zahlungswirksam werden, sind entsprechende Verbindlichkeiten bzw. Forderungen in der Bilanz zum Abschlussstichtag anzusetzen.





Die Eigenkapitalquote zeigt, wie hoch der Anteil des Eigenkapitals am Gesamtvermögen ist. Je höher die Eigenkapitalquote, umso höher ist die finanzielle Stabilität der Gemeinde. Das positive Jahresergebnis erhöht die Eigenkapitalquote.



Mit der Liquiditätsquote wird die Fähigkeit erkannt, anstehende Vorhaben aus eigenen Mitteln zu finanzieren bzw. bevorstehenden Verpflichtungen durch den Einsatz vorhandener liquider Mittel nachzukommen.

Der Aktienerwerb aus liquiden Mitteln wirkte sich in 2019 negativ auf die Liquiditätsquote aus.

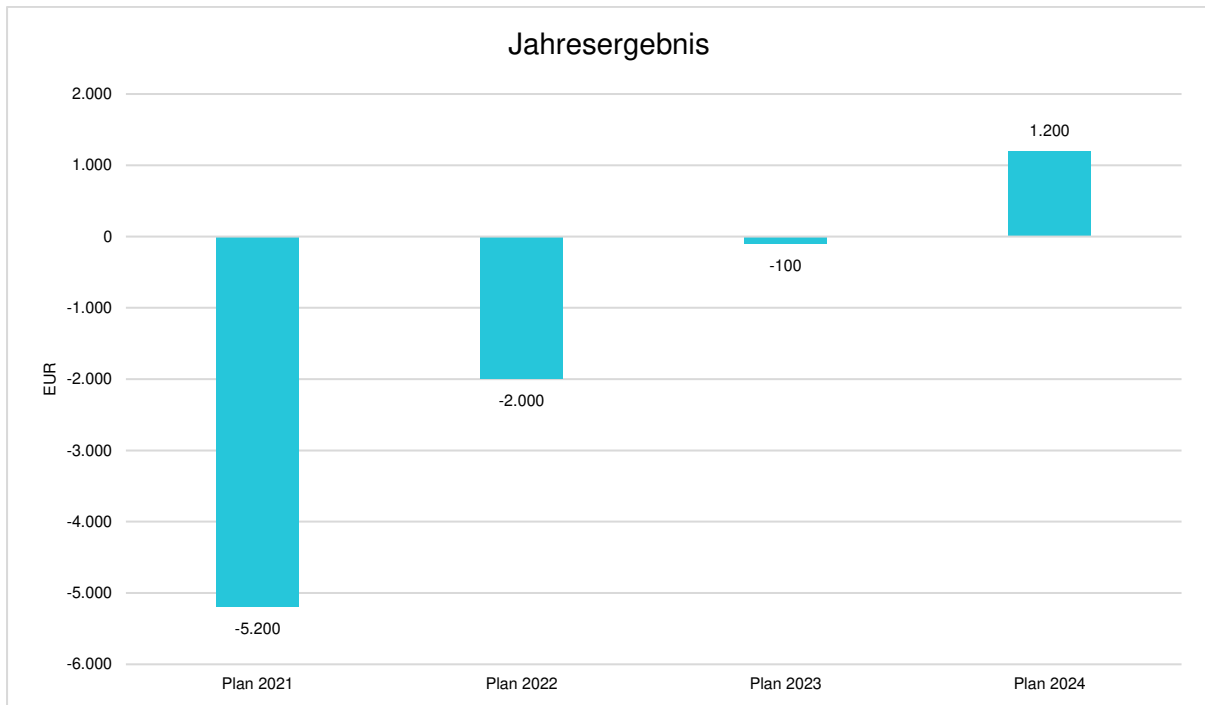
## 5 Ausblick

Mit dem Erwerb von Aktien der Schleswig-Holstein Netz AG hat die Gemeinde Moorhusen eine Möglichkeit zur Verbesserung der Haushaltssituation ergriffen. Dennoch wird die finanzielle Entwicklung der Gemeinde auch in Zukunft von der Höhe der Gewerbesteuererträge abhängen. Ob es in Zukunft gelingen wird den gemeindlichen Haushalt auszugleichen wird auch davon abhängen, wie sich die Neuordnung der Kita-Finanzierung und die Novellierung des Finanzausgleichsgesetzes auswirken werden und ob die Gemeinde eine Erlösbeteiligung an den Erträgen aus dem Windpark gem. § 36k EEG erhalten wird.

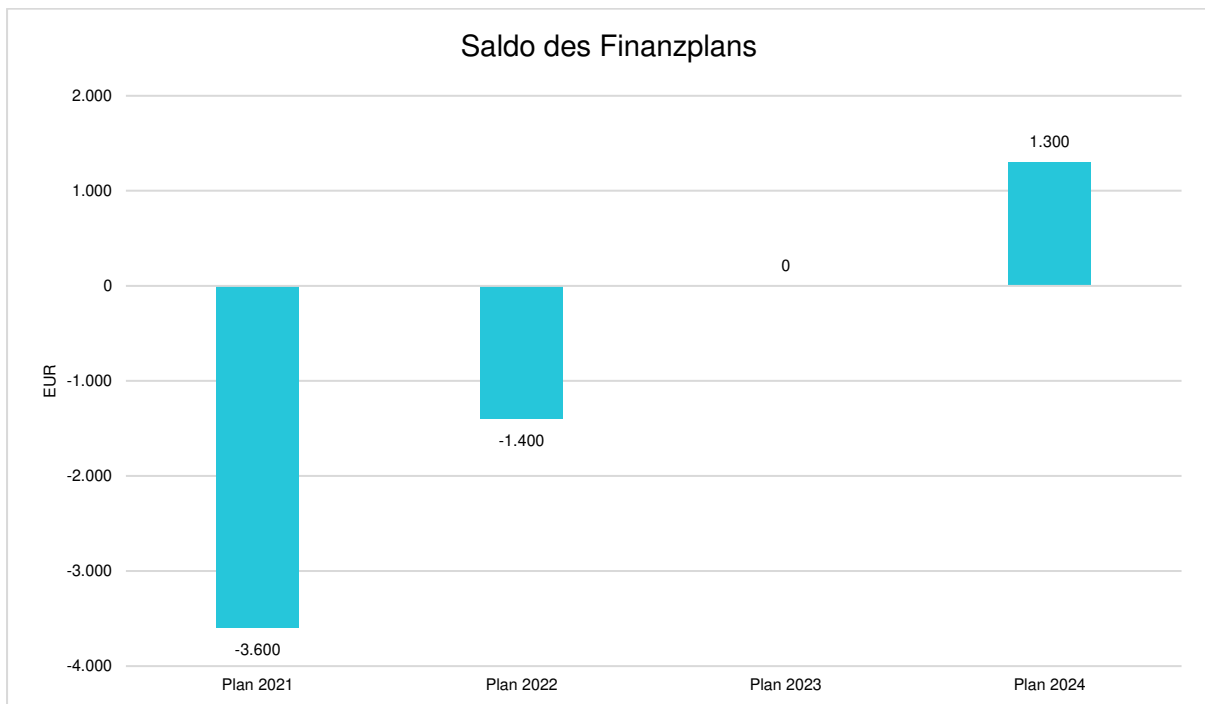
Wie sich die Planergebnisse im Ergebnisplan voraussichtlich entwickeln werden, ist dem nachfolgenden Diagramm zu entnehmen:



## Lagebericht Moorhusen



Wie sich die Salden der Finanzrechnung voraussichtlich entwickeln werden, ist dem nachfolgenden Diagramm zu entnehmen:





## Lagebericht Moorhusen

---

Itzehoe, 19.06.2021

gez. Frank Nagorny

Bürgermeister

gez. Stefan Dunker

Amt für Finanzen